
 <p>ESTADO DE SONORA</p>	<p><b>GOBIERNO DEL ESTADO DE SONORA FICHA TECNICA PARA SEGUIMIENTO Y EVALUACION DE INDICADORES DE PROYECTOS Y PROCESOS</b></p>
--	--

<b>NUMERO Y NOMBRE DEL PROGRAMA:</b>		42 - SALUD DE CALIDAD CON ACCESO UNIVERSAL	
<b>NOMBRE DEL PROCESO:</b>		INTEGRAR AGENDA DE LA H. JUNTA DE GOBIERNO	
<b>CLAVE PROGRAMATICA:</b>		2111142Q62T2232340LL	
<b>UNIDAD RESPONSABLE:</b>	SERVICIOS DE SALUD DE SONORA	<b>UNIDAD EJECUTORA:</b>	PRESIDENCIA EJECUTIVA
<b>OBJETIVO DEL PROCESO:</b>		INFORMAR A LA H. JUNTA DE GOBIERNO DEL DESARROLLO DE PROGRAMAS Y CUMPLIMIENTO DE OBJETIVOS, ASÍ COMO DEL EJERCICIO PRESUPUESTAL.	

<b>DATOS DEL INDICADOR</b>			
<b>NOMBRE INDICADOR:</b>		AGENDAS DE LA H. JUNTA DE GOBIERNO	
<b>UNIDAD DE MEDIDA:</b>	DOCUMENTO	<b>TIPO:</b>	PROGRAMÁTICO
<b>RESULTADO ESPERADO:</b>		CUMPLIMIENTO DE LA ESTRUCTURA PROGRAMÁTICA Y EJERCICIO PRESUPUESTAL TRANSPARENTE	
<b>FORMULA CALCULO:</b>		INFORMES INTEGRADOS / INFORMES PROGRAMADOS	
<b>INTERPRETACION:</b>		CUMPLIMIENTO DE REUNIONES DE LA H. JUNTA DE GOBIERNO Y AGENDA	
<b>DIMENSION DEL INDICADOR:</b>	EFICIENCIA	<b>SENTIDO:</b>	ASCENDENTE
<b>VALOR:</b>	ACUMULABLE	<b>FRECUENCIA MEDICION:</b>	TRIMESTRAL


<b>AVANCE DEL INDICADOR:</b>				<b>TRIMESTRE</b>			<b>TRIMESTRE 4</b>	<b>SEMAFORO</b>
<b>META ANUAL</b>	<b>AVANCE DEL TRIMESTRE</b>			<b>AVANCE ACUMULADO</b>			<b>AVANCE RESPECTO DE LA META ANUAL</b>	
	<b>PROGRAMADO</b>	<b>ALCANZADO</b>	<b>%</b>	<b>PROGRAMADO</b>	<b>ALCANZADO</b>	<b>%</b>		
4	1	1	100	4	3	75	75	
<b>EVALUACIÓN CUALITATIVA</b>				Se realiza la reunion de la H. Junta de Gobierno que se tenia programada inicialmente.				
<b>PROSPECTIVA</b>				Se seguirán llevando a cabo estas reuniones para realizar toma de decisiones.				
<b>FACTOR DE COMPARACIÓN</b>				Registros Internos de la Unidad				

 <p>ESTADO DE SONORA</p>	<p><b>GOBIERNO DEL ESTADO DE SONORA FICHA TECNICA PARA SEGUIMIENTO Y EVALUACION DE INDICADORES DE PROYECTOS Y PROCESOS</b></p>
--	--

<b>NUMERO Y NOMBRE DEL PROGRAMA:</b>		42 - SALUD DE CALIDAD CON ACCESO UNIVERSAL	
<b>NOMBRE DEL PROCESO:</b>		INTEGRAR AGENDA DE LA H. JUNTA DE GOBIERNO	
<b>CLAVE PROGRAMATICA:</b>		2111142Q62T2232340LL	
<b>UNIDAD RESPONSABLE:</b>	SERVICIOS DE SALUD DE SONORA	<b>UNIDAD EJECUTORA:</b>	PRESIDENCIA EJECUTIVA
<b>OBJETIVO DEL PROCESO:</b>		INFORMAR A LA H. JUNTA DE GOBIERNO DEL DESARROLLO DE PROGRAMAS Y CUMPLIMIENTO DE OBJETIVOS, ASÍ COMO DEL EJERCICIO PRESUPUESTAL.	

<b>DATOS DEL INDICADOR</b>			
<b>NOMBRE INDICADOR:</b>		ATENCIÓN Y SEGUIMIENTO DE DEMANDAS , DENUNCIAS, QUERELLAS Y QUEJAS.	
<b>UNIDAD DE MEDIDA:</b>	DOCUMENTO	<b>TIPO:</b>	PROGRAMÁTICO
<b>RESULTADO ESPERADO:</b>		CUMPLIR CON LO PROPUESTO Y TOMAR LAS DECISIONES NECESARIAS.	
<b>FORMULA CALCULO:</b>		INFORMES INTEGRADOS/INFORMES PROGRAMADOS * 100	
<b>INTERPRETACION:</b>		PORCENTAJE DE INFORMES INTEGRADOS	
<b>DIMENSION DEL INDICADOR:</b>	EFICIENCIA	<b>SENTIDO:</b>	ASCENDENTE
<b>VALOR:</b>	ACUMULABLE	<b>FRECUENCIA MEDICION:</b>	TRIMESTRAL


AVANCE DEL INDICADOR:				TRIMESTRE			TRIMESTRE 4	
META ANUAL	AVANCE DEL TRIMESTRE			AVANCE ACUMULADO			AVANCE RESPECTO DE LA META ANUAL	SEMAFORO
	PROGRAMADO	ALCANZADO	%	PROGRAMADO	ALCANZADO	%		
360	90	137	152	360	688	191	191	
<b>EVALUACIÓN CUALITATIVA</b>				Se supera lo propuesto para este indicador, esto ya que se vio un incremento en denuncias ante el órgano de control y desarrollo administrativo, además de la fiscalía especializada en delitos de corrupción, derivadas de la revisión y auditorias en las diferentes unidades administrativas durante el cuarto trimestre del ejercicio 2016.				
<b>PROSPECTIVA</b>				Se seguirán realizando trabajos legales para el Organismo.				
<b>FACTOR DE COMPARACIÓN</b>				Reportes propios de la Unidad.				

 <p>ESTADO DE SONORA</p>	<p><b>GOBIERNO DEL ESTADO DE SONORA FICHA TECNICA PARA SEGUIMIENTO Y EVALUACION DE INDICADORES DE PROYECTOS Y PROCESOS</b></p>
--	--

<b>NUMERO Y NOMBRE DEL PROGRAMA:</b>		42 - SALUD DE CALIDAD CON ACCESO UNIVERSAL	
<b>NOMBRE DEL PROCESO:</b>		INTEGRAR AGENDA DE LA H. JUNTA DE GOBIERNO	
<b>CLAVE PROGRAMATICA:</b>		2111142Q62T2232340LL	
<b>UNIDAD RESPONSABLE:</b>	SERVICIOS DE SALUD DE SONORA	<b>UNIDAD EJECUTORA:</b>	PRESIDENCIA EJECUTIVA
<b>OBJETIVO DEL PROCESO:</b>		INFORMAR A LA H. JUNTA DE GOBIERNO DEL DESARROLLO DE PROGRAMAS Y CUMPLIMIENTO DE OBJETIVOS, ASÍ COMO DEL EJERCICIO PRESUPUESTAL.	

<b>DATOS DEL INDICADOR</b>			
<b>NOMBRE INDICADOR:</b>		AUDITORIAS INTERNAS	
<b>UNIDAD DE MEDIDA:</b>	INFORME	<b>TIPO:</b>	ESTRATÉGICO
<b>RESULTADO ESPERADO:</b>		CUMPLIR CON LO PROPUESTO Y TOMAR LAS DECISIONES NECESARIAS.	
<b>FORMULA CALCULO:</b>		AUDITORIAS REALIZADAS / AUDITORIAS PROGRAMADAS X 100	
<b>INTERPRETACION:</b>		PORCENTAJE DE AUDITORIAS INTERNAS REALIZADAS.	
<b>DIMENSION DEL INDICADOR:</b>	EFICIENCIA	<b>SENTIDO:</b>	ASCENDENTE
<b>VALOR:</b>	ACUMULABLE	<b>FRECUENCIA MEDICION:</b>	TRIMESTRAL


AVANCE DEL INDICADOR:				TRIMESTRE			TRIMESTRE 4	SEMAFORO
META ANUAL	AVANCE DEL TRIMESTRE			AVANCE ACUMULADO			AVANCE RESPECTO DE LA META ANUAL	
	PROGRAMADO	ALCANZADO	%	PROGRAMADO	ALCANZADO	%		
23	4	10	250	23	26	113.04	113.04	
<b>EVALUACIÓN CUALITATIVA</b>				La realización de esta meta se logró mas de lo programado, ya que en esta Unidad Administrativa durante dicho período se contó con nuevo personal que se ha incorporado mismo que se capacitó para realizar dichas de auditorías.				
<b>PROSPECTIVA</b>				Se seguira trabajando de esta manera para cumplir y verificar los objetivos del Organismo.				
<b>FACTOR DE COMPARACIÓN</b>				Registros Propios de la Unidad				

 <p>ESTADO DE SONORA</p>	<p><b>GOBIERNO DEL ESTADO DE SONORA FICHA TECNICA PARA SEGUIMIENTO Y EVALUACION DE INDICADORES DE PROYECTOS Y PROCESOS</b></p>
--	--

<b>NUMERO Y NOMBRE DEL PROGRAMA:</b>		42 - SALUD DE CALIDAD CON ACCESO UNIVERSAL	
<b>NOMBRE DEL PROCESO:</b>		INTEGRAR AGENDA DE LA H. JUNTA DE GOBIERNO	
<b>CLAVE PROGRAMATICA:</b>		2111142Q62T2232340LL	
<b>UNIDAD RESPONSABLE:</b>	SERVICIOS DE SALUD DE SONORA	<b>UNIDAD EJECUTORA:</b>	PRESIDENCIA EJECUTIVA
<b>OBJETIVO DEL PROCESO:</b>		INFORMAR A LA H. JUNTA DE GOBIERNO DEL DESARROLLO DE PROGRAMAS Y CUMPLIMIENTO DE OBJETIVOS, ASÍ COMO DEL EJERCICIO PRESUPUESTAL.	

<b>DATOS DEL INDICADOR</b>			
<b>NOMBRE INDICADOR:</b>		ATENCIÓN DE PETICIONES EN MATERIA DE SALUD	
<b>UNIDAD DE MEDIDA:</b>	GESTION	<b>TIPO:</b>	ESTRATÉGICO
<b>RESULTADO ESPERADO:</b>		CUMPLIR CON LO PROPUESTO Y TOMAR LAS ACCIONES NECESARIAS.	
<b>FORMULA CALCULO:</b>		PETICIONES RECIBIDAS / PETICIONES PROGRAMADAS X 100	
<b>INTERPRETACION:</b>		ANALIZAR, ATENDER O TURNAR LAS PETICIONES RECIBIDAS EN EL DESPACHO DEL SECRETARIO	
<b>DIMENSION DEL INDICADOR:</b>	EFICIENCIA	<b>SENTIDO:</b>	ASCENDENTE
<b>VALOR:</b>	ACUMULABLE	<b>FRECUENCIA MEDICION:</b>	TRIMESTRAL


AVANCE DEL INDICADOR:			TRIMESTRE			TRIMESTRE 4		
META ANUAL	AVANCE DEL TRIMESTRE			AVANCE ACUMULADO			AVANCE RESPECTO DE LA META ANUAL	SEMAFORO
	PROGRAMADO	ALCANZADO	%	PROGRAMADO	ALCANZADO	%		
6012	1503	1099	73.12	6012	5278	87.79	87.79	
<b>EVALUACIÓN CUALITATIVA</b>			No se recibieron el numero de peticiones por parte de la ciudadanía que se tenia esperado para el cuarto trimestre.					
<b>PROSPECTIVA</b>			Se seguirán atendiendo peticiones de la población para su beneficio.					
<b>FACTOR DE COMPARACIÓN</b>			Registros de la Unidad.					

 <p>ESTADO DE SONORA</p>	<p><b>GOBIERNO DEL ESTADO DE SONORA FICHA TECNICA PARA SEGUIMIENTO Y EVALUACION DE INDICADORES DE PROYECTOS Y PROCESOS</b></p>
--	--

<b>NUMERO Y NOMBRE DEL PROGRAMA:</b>		42 - SALUD DE CALIDAD CON ACCESO UNIVERSAL	
<b>NOMBRE DEL PROCESO:</b>		EJECUCIÓN DE ACUERDOS DE REUNIONES INTERINSTITUCIONALES	
<b>CLAVE PROGRAMATICA:</b>		2111142Q6212232340LP	
<b>UNIDAD RESPONSABLE:</b>	SERVICIOS DE SALUD DE SONORA	<b>UNIDAD EJECUTORA:</b>	COORDINACIÓN GENERAL DE SERVICIOS DE SALUD
<b>OBJETIVO DEL PROCESO:</b>		DESARROLLAR ACTIVIDADES DE SALUD ACORDADAS CON INSTITUCIONES DEL SECTOR	

<b>DATOS DEL INDICADOR</b>			
<b>NOMBRE INDICADOR:</b>		ACUERDOS DE ACCIONES DE SALUD DESARROLLADOS	
<b>UNIDAD DE MEDIDA:</b>	ACUERDO INTERSECTORIAL	<b>TIPO:</b>	DE GESTIÓN
<b>RESULTADO ESPERADO:</b>		CUMPLIR CON ACTIVIDADES DE SALUD ACORDADAS	
<b>FORMULA CALCULO:</b>		ACUERDOS CUMPLIDOS / ACUERDOS SUSCRITOS X 100	
<b>INTERPRETACION:</b>		PORCENTAJE DE ACUERDOS CUMPLIDOS	
<b>DIMENSION DEL INDICADOR:</b>	COBERTURA	<b>SENTIDO:</b>	ASCENDENTE
<b>VALOR:</b>	ACUMULABLE	<b>FRECUENCIA MEDICION:</b>	TRIMESTRAL


<b>AVANCE DEL INDICADOR:</b>				<b>TRIMESTRE</b>			<b>TRIMESTRE 4</b>	
<b>META ANUAL</b>	<b>AVANCE DEL TRIMESTRE</b>			<b>AVANCE ACUMULADO</b>			<b>AVANCE RESPECTO DE LA META ANUAL</b>	<b>SEMAFORO</b>
	<b>PROGRAMADO</b>	<b>ALCANZADO</b>	<b>%</b>	<b>PROGRAMADO</b>	<b>ALCANZADO</b>	<b>%</b>		
20	5	4	80	20	20	100	100	
<b>EVALUACIÓN CUALITATIVA</b>				Se presenta un acuerdo menos que los que se tenían programados inicialmente para el periodo, siendo estos los acuerdos que se logro realizar mas, solo que no se dio el ultimo en las reuniones celebradas.				
<b>PROSPECTIVA</b>				Se seguirán realizando estas acciones de coordinación.				
<b>FACTOR DE COMPARACIÓN</b>				Registros propios de la Unidad.				

 <p>ESTADO DE SONORA</p>	<p><b>GOBIERNO DEL ESTADO DE SONORA FICHA TECNICA PARA SEGUIMIENTO Y EVALUACION DE INDICADORES DE PROYECTOS Y PROCESOS</b></p>
--	--

<b>NUMERO Y NOMBRE DEL PROGRAMA:</b>		42 - SALUD DE CALIDAD CON ACCESO UNIVERSAL	
<b>NOMBRE DEL PROCESO:</b>		EJECUCIÓN DE ACUERDOS DE REUNIONES INTERINSTITUCIONALES	
<b>CLAVE PROGRAMATICA:</b>		2111142Q6212232340LP	
<b>UNIDAD RESPONSABLE:</b>	SERVICIOS DE SALUD DE SONORA	<b>UNIDAD EJECUTORA:</b>	COORDINACIÓN GENERAL DE SERVICIOS DE SALUD
<b>OBJETIVO DEL PROCESO:</b>		DESARROLLAR ACTIVIDADES DE SALUD ACORDADAS CON INSTITUCIONES DEL SECTOR	

<b>DATOS DEL INDICADOR</b>			
<b>NOMBRE INDICADOR:</b>		EVENTOS DE CAPACITACIÓN PARA TRABAJADORES DEL ORGANISMO	
<b>UNIDAD DE MEDIDA:</b>	EVENTO	<b>TIPO:</b>	PROGRAMÁTICO
<b>RESULTADO ESPERADO:</b>		MEJORAR LA PREPARACIÓN DEL RECURSO HUMANO, DE ESTA FORMA PRESTAR UN MEJOR SERVICIO A LA POBLACIÓN.	
<b>FORMULA CALCULO:</b>		EVENTOS REALIZADOS / EVENTOS PROGRAMADOS * 100	
<b>INTERPRETACION:</b>		MEJORAR LA PREPARACIÓN DEL RECURSO HUMANO	
<b>DIMENSION DEL INDICADOR:</b>	EFICIENCIA	<b>SENTIDO:</b>	ASCENDENTE
<b>VALOR:</b>	ACUMULABLE	<b>FRECUENCIA MEDICION:</b>	TRIMESTRAL


AVANCE DEL INDICADOR:			TRIMESTRE			TRIMESTRE 4	
META ANUAL	AVANCE DEL TRIMESTRE			AVANCE ACUMULADO			SEMAFORO
	PROGRAMADO	ALCANZADO	%	PROGRAMADO	ALCANZADO	%	
43	10	10	100	43	44	102.32	
<b>EVALUACIÓN CUALITATIVA PROSPECTIVA</b>			Se logra lo propuesto para el periodo. Se seguirán llevando a cabo estos eventos de capacitación para lograr mejores resultados en el Organismo.				
<b>FACTOR DE COMPARACIÓN</b>			Registros propios de la Unidad.				

 <p>ESTADO DE SONORA</p>	<p><b>GOBIERNO DEL ESTADO DE SONORA FICHA TECNICA PARA SEGUIMIENTO Y EVALUACION DE INDICADORES DE PROYECTOS Y PROCESOS</b></p>
--	--

<b>NUMERO Y NOMBRE DEL PROGRAMA:</b>		42 - SALUD DE CALIDAD CON ACCESO UNIVERSAL	
<b>NOMBRE DEL PROCESO:</b>		EJECUCIÓN DE ACUERDOS DE REUNIONES INTERINSTITUCIONALES	
<b>CLAVE PROGRAMATICA:</b>		2111142Q6212232340LP	
<b>UNIDAD RESPONSABLE:</b>	SERVICIOS DE SALUD DE SONORA	<b>UNIDAD EJECUTORA:</b>	COORDINACIÓN GENERAL DE SERVICIOS DE SALUD
<b>OBJETIVO DEL PROCESO:</b>		DESARROLLAR ACTIVIDADES DE SALUD ACORDADAS CON INSTITUCIONES DEL SECTOR	

<b>DATOS DEL INDICADOR</b>			
<b>NOMBRE INDICADOR:</b>		ESTUDIANTES EN FORMACIÓN	
<b>UNIDAD DE MEDIDA:</b>	PERSONA	<b>TIPO:</b>	PROGRAMÁTICO
<b>RESULTADO ESPERADO:</b>		CONTRIBUIR EN LA FORMACIÓN DE LOS ESTUDIANTES MÉDICOS.	
<b>FORMULA CALCULO:</b>		ESTUDIANTES EN FORMACIÓN EN UNIDADES DE SALUD / ESTUDIANTE PROGRAMADO A CURSAR EN UNIDADES DE SALUD * 100	
<b>INTERPRETACION:</b>		PREPARAR A MÉDICOS RESIDENTES.	
<b>DIMENSION DEL INDICADOR:</b>	EFICIENCIA	<b>SENTIDO:</b>	ASCENDENTE
<b>VALOR:</b>	NO ACUMULABLE	<b>FRECUENCIA MEDICION:</b>	TRIMESTRAL

AVANCE DEL INDICADOR:				TRIMESTRE			TRIMESTRE 4	
META ANUAL	AVANCE DEL TRIMESTRE			AVANCE ACUMULADO			AVANCE RESPECTO DE LA META ANUAL	SEMAFORO
	PROGRAMADO	ALCANZADO	%	PROGRAMADO	ALCANZADO	%		
218	218	339	155.5	218	339	155.5	155.5	
<b>EVALUACIÓN CUALITATIVA</b>				Se ve superada la meta en cuanto a lo programado para el periodo, esto se debe ya que la cantidad de estudiantes puede variar por alta y baja de los mismos en las distintas Unidades medicas.				
<b>PROSPECTIVA</b>				Se continuara entrenando al los proximos medicos.				
<b>FACTOR DE COMPARACIÓN</b>				Registros propios de las unidades involucradas (HGE, HIES y HGO).				


 <p>ESTADO DE SONORA</p>	<p><b>GOBIERNO DEL ESTADO DE SONORA FICHA TECNICA PARA SEGUIMIENTO Y EVALUACION DE INDICADORES DE PROYECTOS Y PROCESOS</b></p>
--	--

<b>NUMERO Y NOMBRE DEL PROGRAMA:</b>		42 - SALUD DE CALIDAD CON ACCESO UNIVERSAL	
<b>NOMBRE DEL PROCESO:</b>		PRESTACIÓN DE SERVICIOS DE SALUD A LA COMUNIDAD	
<b>CLAVE PROGRAMATICA:</b>		2111142Q6232232340JB	
<b>UNIDAD RESPONSABLE:</b>	SERVICIOS DE SALUD DE SONORA	<b>UNIDAD EJECUTORA:</b>	DIRECCIÓN GENERAL DE SERVICIOS DE SALUD A LA COMUNIDAD
<b>OBJETIVO DEL PROCESO:</b>		CONTRIBUIR AL ACCESO EQUITATIVO A SERVICIOS EFICIENTES Y MODERNOS DE SALUD, A TRAVÉS DE LAS ACCIONES DE PREVENCIÓN Y CONTROL DE ENFERMEDADES Y DE VIGILANCIA EPIDEMIOLÓGICA.	

<b>DATOS DEL INDICADOR</b>			
<b>NOMBRE INDICADOR:</b>		PROMOCIÓN DE LA SALUD	
<b>UNIDAD DE MEDIDA:</b>	PERSONA ADIESTRADA	<b>TIPO:</b>	PROGRAMÁTICO
<b>RESULTADO ESPERADO:</b>		REDUCIR EL NÚMERO DE PADECIMIENTOS EN LA POBLACIÓN	
<b>FORMULA CALCULO:</b>		personas capacitadas / personas programadas a capacitar * 100	
<b>INTERPRETACION:</b>		que un mayor número de personas reciban información para mejorar su salud.	
<b>DIMENSION DEL INDICADOR:</b>	IMPACTO	<b>SENTIDO:</b>	ASCENDENTE
<b>VALOR:</b>	ACUMULABLE	<b>FRECUENCIA MEDICION:</b>	TRIMESTRAL

AVANCE DEL INDICADOR:				TRIMESTRE			TRIMESTRE 4	
META ANUAL	AVANCE DEL TRIMESTRE			AVANCE ACUMULADO			AVANCE RESPECTO DE LA META ANUAL	SEMAFORO
	PROGRAMADO	ALCANZADO	%	PROGRAMADO	ALCANZADO	%		
987000	246750	208007	84.29	987000	908323	92.02	92.02	
<b>EVALUACIÓN CUALITATIVA</b>				SE PRESENTA UN NUMERO MENOR AL PROGRAMADO, SIENDO ESTA LA CANTIDAD DE PERSONAS CAPACITADAS EN EL PERIODO.EL SERVICIO SE ENCONTRÓ DISPONIBLE EN SU TOTALIDAD.				
<b>PROSPECTIVA</b>				Se buscaran estrategias para captar mas personas.				
<b>FACTOR DE COMPARACIÓN</b>				Registros propios de la Unidad.				




 <p>ESTADO DE SONORA</p>	<p><b>GOBIERNO DEL ESTADO DE SONORA FICHA TECNICA PARA SEGUIMIENTO Y EVALUACION DE INDICADORES DE PROYECTOS Y PROCESOS</b></p>
--	--

<b>NUMERO Y NOMBRE DEL PROGRAMA:</b>		42 - SALUD DE CALIDAD CON ACCESO UNIVERSAL	
<b>NOMBRE DEL PROCESO:</b>		PRESTACIÓN DE SERVICIOS DE SALUD A LA COMUNIDAD	
<b>CLAVE PROGRAMATICA:</b>		2111142Q6232232340JB	
<b>UNIDAD RESPONSABLE:</b>	SERVICIOS DE SALUD DE SONORA	<b>UNIDAD EJECUTORA:</b>	DIRECCIÓN GENERAL DE SERVICIOS DE SALUD A LA COMUNIDAD
<b>OBJETIVO DEL PROCESO:</b>		CONTRIBUIR AL ACCESO EQUITATIVO A SERVICIOS EFICIENTES Y MODERNOS DE SALUD, A TRAVÉS DE LAS ACCIONES DE PREVENCIÓN Y CONTROL DE ENFERMEDADES Y DE VIGILANCIA EPIDEMIOLÓGICA.	

<b>DATOS DEL INDICADOR</b>			
<b>NOMBRE INDICADOR:</b>		PERSONAS CAPACITADAS COMO RESPONDIENTES EN PRIMEROS AUXILIOS	
<b>UNIDAD DE MEDIDA:</b>	PERSONA ADIESTRADA	<b>TIPO:</b>	PROGRAMÁTICO
<b>RESULTADO ESPERADO:</b>		REDUCCIÓN DE ACCIDENTES Y CAPACITACIÓN PARA ATENCIÓN INICIAL DE LOS MISMOS.	
<b>FORMULA CALCULO:</b>		personas capacitadas / personas programadas a capacitar * 100	
<b>INTERPRETACION:</b>		reducción de accidentes en la población, mediante medidas de prevención, así como proporcionar el conocimiento para su tratamiento inicial.	
<b>DIMENSION DEL INDICADOR:</b>	IMPACTO	<b>SENTIDO:</b>	DESCENDENTE
<b>VALOR:</b>	ACUMULABLE	<b>FRECUENCIA MEDICION:</b>	TRIMESTRAL

AVANCE DEL INDICADOR:				TRIMESTRE			TRIMESTRE 4	SEMAFORO
META ANUAL	AVANCE DEL TRIMESTRE			AVANCE ACUMULADO			AVANCE RESPECTO DE LA META ANUAL	
	PROGRAMADO	ALCANZADO	%	PROGRAMADO	ALCANZADO	%		
1672	408	646	158.03	1672	2569	153.60	153.60	
<b>EVALUACIÓN CUALITATIVA</b>				Se supera lo propuesto para el indicador, buena aceptación de la población para este programa.				
<b>PROSPECTIVA</b>				Se seguira trabajando en esta forma para el beneficio de las comunidades y su población.				
<b>FACTOR DE COMPARACIÓN</b>				Registros Propios de la Unidad.				

 <p>ESTADO DE SONORA</p>	<p><b>GOBIERNO DEL ESTADO DE SONORA FICHA TECNICA PARA SEGUIMIENTO Y EVALUACION DE INDICADORES DE PROYECTOS Y PROCESOS</b></p>
--	--


<b>NUMERO Y NOMBRE DEL PROGRAMA:</b>		42 - SALUD DE CALIDAD CON ACCESO UNIVERSAL	
<b>NOMBRE DEL PROCESO:</b>		PRESTACIÓN DE SERVICIOS DE SALUD A LA COMUNIDAD	
<b>CLAVE PROGRAMATICA:</b>		2111142Q6232232340JB	
<b>UNIDAD RESPONSABLE:</b>	SERVICIOS DE SALUD DE SONORA	<b>UNIDAD EJECUTORA:</b>	DIRECCIÓN GENERAL DE SERVICIOS DE SALUD A LA COMUNIDAD
<b>OBJETIVO DEL PROCESO:</b>		CONTRIBUIR AL ACCESO EQUITATIVO A SERVICIOS EFICIENTES Y MODERNOS DE SALUD, A TRAVÉS DE LAS ACCIONES DE PREVENCIÓN Y CONTROL DE ENFERMEDADES Y DE VIGILANCIA EPIDEMIOLÓGICA.	

**DATOS DEL INDICADOR**

<b>NOMBRE INDICADOR:</b>		ATENCIÓN A MIGRANTES Y SUS FAMILIAS	
<b>UNIDAD DE MEDIDA:</b>	MIGRANTE	<b>TIPO:</b>	PROGRAMÁTICO
<b>RESULTADO ESPERADO:</b>		MEJORAR Y CONSERVAR LA SALUD DE LAS PERSONAS MIGRANTES QUE SE ENCUENTREN EN EL ESTADO.	
<b>FORMULA CALCULO:</b>		migrantes atendidos / migrantes programados a atender *100	
<b>INTERPRETACION:</b>		cobertura de atenciones otorgadas a migrantes.	
<b>DIMENSION DEL INDICADOR:</b>	EFICIENCIA	<b>SENTIDO:</b>	ASCENDENTE
<b>VALOR:</b>	ACUMULABLE	<b>FRECUENCIA MEDICION:</b>	TRIMESTRAL

AVANCE DEL INDICADOR:				TRIMESTRE			TRIMESTRE 4	
META ANUAL	AVANCE DEL TRIMESTRE			AVANCE ACUMULADO			AVANCE RESPECTO DE LA META ANUAL	SEMAFORO
	PROGRAMADO	ALCANZADO	%	PROGRAMADO	ALCANZADO	%		
18600	4545	6009	132.21	18600	22837	122.77	122.77	


<b>EVALUACIÓN CUALITATIVA</b>	Se otorgan mas acciones que las que se tenian previstas, esto por el aumento de migrantes pasando por el estado por diferentes motivos.
<b>PROSPECTIVA</b>	Se continuaran ofreciendo atenciones a la población migrante.
<b>FACTOR DE COMPARACIÓN</b>	Registros de las Unidades.

 <p>ESTADO DE SONORA</p>	<p><b>GOBIERNO DEL ESTADO DE SONORA FICHA TECNICA PARA SEGUIMIENTO Y EVALUACION DE INDICADORES DE PROYECTOS Y PROCESOS</b></p>
--	--

<b>NUMERO Y NOMBRE DEL PROGRAMA:</b>		42 - SALUD DE CALIDAD CON ACCESO UNIVERSAL	
<b>NOMBRE DEL PROCESO:</b>		PRESTACIÓN DE SERVICIOS DE SALUD A LA COMUNIDAD	
<b>CLAVE PROGRAMATICA:</b>		2111142Q6232232340JB	
<b>UNIDAD RESPONSABLE:</b>	SERVICIOS DE SALUD DE SONORA	<b>UNIDAD EJECUTORA:</b>	DIRECCIÓN GENERAL DE SERVICIOS DE SALUD A LA COMUNIDAD
<b>OBJETIVO DEL PROCESO:</b>		CONTRIBUIR AL ACCESO EQUITATIVO A SERVICIOS EFICIENTES Y MODERNOS DE SALUD, A TRAVÉS DE LAS ACCIONES DE PREVENCIÓN Y CONTROL DE ENFERMEDADES Y DE VIGILANCIA EPIDEMIOLÓGICA.	

<b>DATOS DEL INDICADOR</b>			
<b>NOMBRE INDICADOR:</b>		INDICE DE COMUNIDADES INDÍGENAS ATENDIDAS	
<b>UNIDAD DE MEDIDA:</b>	COMUNIDAD	<b>TIPO:</b>	PROGRAMÁTICO
<b>RESULTADO ESPERADO:</b>		MEJORAR LAS CONDICIONES GENERALES EN SALUD DE LOS HABITANTES DE LAS COMUNIDADES INDÍGENAS DEL ESTADO.	
<b>FORMULA CALCULO:</b>		comunidades indígenas atendidas / comunidades indígenas atendidas * 100	
<b>INTERPRETACION:</b>		mejora en las condiciones de salud de los habitantes de las comunidades indígenas del estado.	
<b>DIMENSION DEL INDICADOR:</b>	IMPACTO	<b>SENTIDO:</b>	ASCENDENTE
<b>VALOR:</b>	NO ACUMULABLE	<b>FRECUENCIA MEDICION:</b>	TRIMESTRAL

AVANCE DEL INDICADOR:			TRIMESTRE			TRIMESTRE 4	
META ANUAL	AVANCE DEL TRIMESTRE			AVANCE ACUMULADO			SEMAFORO
	PROGRAMADO	ALCANZADO	%	PROGRAMADO	ALCANZADO	%	
580	580	580	100	580	580	100	
<b>EVALUACIÓN CUALITATIVA</b>			Se cumple con lo propuesto para el periodo.				
<b>PROSPECTIVA</b>			Se seguirán llevando a cabo estas acciones.				
<b>FACTOR DE COMPARACIÓN</b>			Registros internos de las unidades involucradas.				


 <p>ESTADO DE SONORA</p>	<p><b>GOBIERNO DEL ESTADO DE SONORA FICHA TECNICA PARA SEGUIMIENTO Y EVALUACION DE INDICADORES DE PROYECTOS Y PROCESOS</b></p>
--	--

<b>NUMERO Y NOMBRE DEL PROGRAMA:</b>		42 - SALUD DE CALIDAD CON ACCESO UNIVERSAL	
<b>NOMBRE DEL PROCESO:</b>		PRESTACIÓN DE SERVICIOS DE SALUD A LA COMUNIDAD	
<b>CLAVE PROGRAMATICA:</b>		2111142Q6232232340JB	
<b>UNIDAD RESPONSABLE:</b>	SERVICIOS DE SALUD DE SONORA	<b>UNIDAD EJECUTORA:</b>	DIRECCIÓN GENERAL DE SERVICIOS DE SALUD A LA COMUNIDAD
<b>OBJETIVO DEL PROCESO:</b>		CONTRIBUIR AL ACCESO EQUITATIVO A SERVICIOS EFICIENTES Y MODERNOS DE SALUD, A TRAVÉS DE LAS ACCIONES DE PREVENCIÓN Y CONTROL DE ENFERMEDADES Y DE VIGILANCIA EPIDEMIOLÓGICA.	

**DATOS DEL INDICADOR**

<b>NOMBRE INDICADOR:</b>		HERRAMIENTAS APLICADAS PARA LA DETECCIÓN DE VIOLENCIA INTRAFAMILIAR	
<b>UNIDAD DE MEDIDA:</b>	DETECCIÓN	<b>TIPO:</b>	PROGRAMÁTICO
<b>RESULTADO ESPERADO:</b>		DETECTAR Y ATENDER CASOS DE VIOLENCIA INTRAFAMILIAR	
<b>FORMULA CALCULO:</b>		herramientas programadas a aplicar / herramientas aplicadas * 100	
<b>INTERPRETACION:</b>		detección y atención de casos de violencia intrafamiliar así como difusión de información al respecto.	
<b>DIMENSION DEL INDICADOR:</b>	IMPACTO	<b>SENTIDO:</b>	ASCENDENTE
<b>VALOR:</b>	ACUMULABLE	<b>FRECUENCIA MEDICION:</b>	TRIMESTRAL


AVANCE DEL INDICADOR:				TRIMESTRE			TRIMESTRE 4	SEMAFORO
META ANUAL	AVANCE DEL TRIMESTRE			AVANCE ACUMULADO			AVANCE RESPECTO DE LA META ANUAL	
	PROGRAMADO	ALCANZADO	%	PROGRAMADO	ALCANZADO	%		
31729	7901	8384	106.11	31729	35451	111.73	111.73	
<b>EVALUACIÓN CUALITATIVA PROSPECTIVA</b>				Se logra y supera lo propuesto para el periodo, gracias a la intensificación de estas acciones.				
<b>FACTOR DE COMPARACIÓN</b>				Registros Propios de la Unidad.				

 <p>ESTADO DE SONORA</p>	<p><b>GOBIERNO DEL ESTADO DE SONORA FICHA TECNICA PARA SEGUIMIENTO Y EVALUACION DE INDICADORES DE PROYECTOS Y PROCESOS</b></p>
--	--

<b>NUMERO Y NOMBRE DEL PROGRAMA:</b>		42 - SALUD DE CALIDAD CON ACCESO UNIVERSAL	
<b>NOMBRE DEL PROCESO:</b>		PRESTACIÓN DE SERVICIOS DE SALUD A LA COMUNIDAD	
<b>CLAVE PROGRAMATICA:</b>		2111142Q6232232340JB	
<b>UNIDAD RESPONSABLE:</b>	SERVICIOS DE SALUD DE SONORA	<b>UNIDAD EJECUTORA:</b>	DIRECCIÓN GENERAL DE SERVICIOS DE SALUD A LA COMUNIDAD
<b>OBJETIVO DEL PROCESO:</b>		CONTRIBUIR AL ACCESO EQUITATIVO A SERVICIOS EFICIENTES Y MODERNOS DE SALUD, A TRAVÉS DE LAS ACCIONES DE PREVENCIÓN Y CONTROL DE ENFERMEDADES Y DE VIGILANCIA EPIDEMIOLÓGICA.	

<b>DATOS DEL INDICADOR</b>			
<b>NOMBRE INDICADOR:</b>		ATENCIÓN POST EVENTO OBSTÉTRICO AL 70% DEL TOTAL DE EVENTOS OBSTÉTRICOS	
<b>UNIDAD DE MEDIDA:</b>	ATENCIÓN	<b>TIPO:</b>	PROGRAMÁTICO
<b>RESULTADO ESPERADO:</b>		REDUCCIÓN DE EMBARAZOS NO DESEADOS EN POBLACIÓN ACTIVA.	
<b>FORMULA CALCULO:</b>		ATENCIÓN POST EVENTO OBSTÉTRICO PROPORCIONADA / ATENCIÓN POST EVENTO OBSTÉTRICO PROGRAMADA * 100	
<b>INTERPRETACION:</b>		REDUCIR LOS EMBARAZOS NO DESEADOS EN LA POBLACIÓN SEXUALMENTE ACTIVA.	
<b>DIMENSION DEL INDICADOR:</b>	IMPACTO	<b>SENTIDO:</b>	ASCENDENTE
<b>VALOR:</b>	ACUMULABLE	<b>FRECUENCIA MEDICION:</b>	TRIMESTRAL


AVANCE DEL INDICADOR:				TRIMESTRE			TRIMESTRE 4	
META ANUAL	AVANCE DEL TRIMESTRE			AVANCE ACUMULADO			AVANCE RESPECTO DE LA META ANUAL	SEMAFORO
	PROGRAMADO	ALCANZADO	%	PROGRAMADO	ALCANZADO	%		
8873	2081	1370	65.83	8873	7365	83	83	
<b>EVALUACIÓN CUALITATIVA</b>				No se logra lo propuesto para el periodo. Se debe tomar en cuenta que no siempre se adopta un método anticonceptivo por parte de las pacientes.				
<b>PROSPECTIVA</b>				Se continuara con la promoción de estas acciones, abarcar mas mujeres y prevenir embarazos no deseados.				
<b>FACTOR DE COMPARACIÓN</b>				Registros Internos de la Unidad.				

 <p>ESTADO DE SONORA</p>	<p><b>GOBIERNO DEL ESTADO DE SONORA FICHA TECNICA PARA SEGUIMIENTO Y EVALUACION DE INDICADORES DE PROYECTOS Y PROCESOS</b></p>
--	--

<b>NUMERO Y NOMBRE DEL PROGRAMA:</b>		42 - SALUD DE CALIDAD CON ACCESO UNIVERSAL	
<b>NOMBRE DEL PROCESO:</b>		PRESTACIÓN DE SERVICIOS DE SALUD A LA COMUNIDAD	
<b>CLAVE PROGRAMATICA:</b>		2111142Q6232232340JB	
<b>UNIDAD RESPONSABLE:</b>	SERVICIOS DE SALUD DE SONORA	<b>UNIDAD EJECUTORA:</b>	DIRECCIÓN GENERAL DE SERVICIOS DE SALUD A LA COMUNIDAD
<b>OBJETIVO DEL PROCESO:</b>		CONTRIBUIR AL ACCESO EQUITATIVO A SERVICIOS EFICIENTES Y MODERNOS DE SALUD, A TRAVÉS DE LAS ACCIONES DE PREVENCIÓN Y CONTROL DE ENFERMEDADES Y DE VIGILANCIA EPIDEMIOLÓGICA.	

<b>DATOS DEL INDICADOR</b>			
<b>NOMBRE INDICADOR:</b>		DETECCIONES CITOLÓGICAS DE PRIMERA VEZ AL 55% EN MUJERES DE 25 A 34 AÑOS DE EDAD CADA 3 AÑOS.	
<b>UNIDAD DE MEDIDA:</b>	DETECCIÓN	<b>TIPO:</b>	ESTRATÉGICO
<b>RESULTADO ESPERADO:</b>		DISMINUIR LA INCIDENCIA DE ESTE PADECIMIENTO MEDIANTE LA DETECCIÓN TEMPRANA.	
<b>FORMULA CALCULO:</b>		DETECCIONES CITOLÓGICAS REALIZADAS / DETECCIONES CITOLÓGICAS PROGRAMADAS * 100	
<b>INTERPRETACION:</b>		REDUCCIÓN DEL CÁNCER CÉRVICO-UTERINO MEDIANTE DETECCIÓN TEMPRANA.	
<b>DIMENSION DEL INDICADOR:</b>	IMPACTO	<b>SENTIDO:</b>	ASCENDENTE
<b>VALOR:</b>	ACUMULABLE	<b>FRECUENCIA MEDICION:</b>	TRIMESTRAL


AVANCE DEL INDICADOR:				TRIMESTRE			TRIMESTRE 4	SEMAFORO
META ANUAL	AVANCE DEL TRIMESTRE			AVANCE ACUMULADO			AVANCE RESPECTO DE LA META ANUAL	
	PROGRAMADO	ALCANZADO	%	PROGRAMADO	ALCANZADO	%		
15403	3721	2290	61.54	15403	9316	60.48	60.48	
<b>EVALUACIÓN CUALITATIVA</b>				No se logra lo propuesto para este indicador, esto por varios motivos. Se sigue presentado resistencia por parte de las usuarias a realizarse este tipo de estudios, así mismo, el indicador se ve limitado por el grupo de edad que abarca.				
<b>PROSPECTIVA</b>				Se trabajara en la promoción de estas acciones, para enfatizar la importancia del estudio.				
<b>FACTOR DE COMPARACIÓN</b>				SICAM (Sistema de Información de Cáncer de la Mujer)				

 <p>ESTADO DE SONORA</p>	<p><b>GOBIERNO DEL ESTADO DE SONORA FICHA TECNICA PARA SEGUIMIENTO Y EVALUACION DE INDICADORES DE PROYECTOS Y PROCESOS</b></p>
--	--

<b>NUMERO Y NOMBRE DEL PROGRAMA:</b>		42 - SALUD DE CALIDAD CON ACCESO UNIVERSAL	
<b>NOMBRE DEL PROCESO:</b>		PRESTACIÓN DE SERVICIOS DE SALUD A LA COMUNIDAD	
<b>CLAVE PROGRAMATICA:</b>		2111142Q6232232340JB	
<b>UNIDAD RESPONSABLE:</b>	SERVICIOS DE SALUD DE SONORA	<b>UNIDAD EJECUTORA:</b>	DIRECCIÓN GENERAL DE SERVICIOS DE SALUD A LA COMUNIDAD
<b>OBJETIVO DEL PROCESO:</b>		CONTRIBUIR AL ACCESO EQUITATIVO A SERVICIOS EFICIENTES Y MODERNOS DE SALUD, A TRAVÉS DE LAS ACCIONES DE PREVENCIÓN Y CONTROL DE ENFERMEDADES Y DE VIGILANCIA EPIDEMIOLÓGICA.	

<b>DATOS DEL INDICADOR</b>			
<b>NOMBRE INDICADOR:</b>		DETECCIONES POR CUESTIONARIOS DE SINTOMAS PROSTATICOS EN ADULTOS MASCULINOS DE 45 AÑOS Y MAS.	
<b>UNIDAD DE MEDIDA:</b>	DETECCION	<b>TIPO:</b>	ESTRATÉGICO
<b>RESULTADO ESPERADO:</b>		REDUCIR LA MORTALIDAD DE ESTE PADECIMIENTO MEDIANTE SU DETECCIÓN TEMPRANA.	
<b>FORMULA CALCULO:</b>		DETECCIONES DE SINTOMAS REALIZADAS / DETECCIONES DE SINTOMAS PROGRAMADAS * 100	
<b>INTERPRETACION:</b>		LA REDUCCIÓN DE MUERTES POR ESTE PADECIMIENTO MEDIANTE LA DETECCIÓN TEMPRANA.	
<b>DIMENSION DEL INDICADOR:</b>	IMPACTO	<b>SENTIDO:</b>	ASCENDENTE
<b>VALOR:</b>	ACUMULABLE	<b>FRECUENCIA MEDICION:</b>	TRIMESTRAL

AVANCE DEL INDICADOR:				TRIMESTRE			TRIMESTRE 4	SEMAFORO
META ANUAL	AVANCE DEL TRIMESTRE			AVANCE ACUMULADO			AVANCE RESPECTO DE LA META ANUAL	
	PROGRAMADO	ALCANZADO	%	PROGRAMADO	ALCANZADO	%		
58692	14673	12079	82.32	58692	29485	50.23	50.23	
<b>EVALUACIÓN CUALITATIVA</b>				No se logra lo programado en esta meta, se continua presentando resistencia por parte de los pacientes a realizar el tamizaje, asimismo en diferentes areas del estado no se cuenta con material necesario para trabajar ni con áreas privadas para realizar estas acciones.				
<b>PROSPECTIVA</b>				Se trabajara en la promoción de estas acciones, enfatizando su importancia.				
<b>FACTOR DE COMPARACIÓN</b>				Sistema de Información de la Salud (SIS).				


 <p>ESTADO DE SONORA</p>	<p><b>GOBIERNO DEL ESTADO DE SONORA FICHA TECNICA PARA SEGUIMIENTO Y EVALUACION DE INDICADORES DE PROYECTOS Y PROCESOS</b></p>
--	--

<b>NUMERO Y NOMBRE DEL PROGRAMA:</b>		42 - SALUD DE CALIDAD CON ACCESO UNIVERSAL	
<b>NOMBRE DEL PROCESO:</b>		PRESTACIÓN DE SERVICIOS DE SALUD A LA COMUNIDAD	
<b>CLAVE PROGRAMATICA:</b>		2111142Q6232232340JB	
<b>UNIDAD RESPONSABLE:</b>	SERVICIOS DE SALUD DE SONORA	<b>UNIDAD EJECUTORA:</b>	DIRECCIÓN GENERAL DE SERVICIOS DE SALUD A LA COMUNIDAD
<b>OBJETIVO DEL PROCESO:</b>		CONTRIBUIR AL ACCESO EQUITATIVO A SERVICIOS EFICIENTES Y MODERNOS DE SALUD, A TRAVÉS DE LAS ACCIONES DE PREVENCIÓN Y CONTROL DE ENFERMEDADES Y DE VIGILANCIA EPIDEMIOLÓGICA.	

<b>DATOS DEL INDICADOR</b>			
<b>NOMBRE INDICADOR:</b>		DETECCIÓN OPORTUNA DE PROBLEMAS DE AGUDEZA VISUAL, AUDITIVA Y POSTURA ENTRE OTROS.	
<b>UNIDAD DE MEDIDA:</b>	DETECCIÓN	<b>TIPO:</b>	PROGRAMÁTICO
<b>RESULTADO ESPERADO:</b>		MEJORAR LA CALIDAD DE VIDA EN NIÑOS Y ADOLESCENTES MEDIANTE LA DETECCIÓN TEMPRANA PARA SU TRATAMIENTO DE CIERTAS CONDICIONES DE SALUD.	
<b>FORMULA CALCULO:</b>		DETECCIONES REALIZADAS / DETECCIONES ESPERADAS * 100	
<b>INTERPRETACION:</b>		MEDIANTE LA DETECCIÓN DE ESTE TIPO DE CONDICIONES EN NIÑOS Y ADOLESCENTES, PODER TRATARLOS DE FORMA ADECUADA Y DARLES MAS OPORTUNIDADES.	
<b>DIMENSION DEL INDICADOR:</b>	IMPACTO	<b>SENTIDO:</b>	ASCENDENTE
<b>VALOR:</b>	ACUMULABLE	<b>FRECUENCIA MEDICION:</b>	TRIMESTRAL

AVANCE DEL INDICADOR:				TRIMESTRE			TRIMESTRE 4	
META ANUAL	AVANCE DEL TRIMESTRE			AVANCE ACUMULADO			AVANCE RESPECTO DE LA META ANUAL	SEMAFORO
	PROGRAMADO	ALCANZADO	%	PROGRAMADO	ALCANZADO	%		
92100	25360	106488	419.9	92100	262545	285.06	285.06	
<b>EVALUACIÓN CUALITATIVA</b>				Se supera por mucho lo programado inicialmente, esto se da por la intensificación de estas acciones en planteles escolares a lo largo del estado.				
<b>PROSPECTIVA</b>				Se continuara trabajando de esta forma para lograr el objetivo propuesto y el beneficio de la población.				
<b>FACTOR DE COMPARACIÓN</b>				Sistema de Información de Salud.				




	<b>GOBIERNO DEL ESTADO DE SONORA FICHA TECNICA PARA SEGUIMIENTO Y EVALUACION DE INDICADORES DE PROYECTOS Y PROCESOS</b>
--	---

<b>NUMERO Y NOMBRE DEL PROGRAMA:</b>		42 - SALUD DE CALIDAD CON ACCESO UNIVERSAL	
<b>NOMBRE DEL PROCESO:</b>		PRESTACIÓN DE SERVICIOS DE SALUD A LA COMUNIDAD	
<b>CLAVE PROGRAMATICA:</b>		2111142Q6232232340JB	
<b>UNIDAD RESPONSABLE:</b>	SERVICIOS DE SALUD DE SONORA	<b>UNIDAD EJECUTORA:</b>	DIRECCIÓN GENERAL DE SERVICIOS DE SALUD A LA COMUNIDAD
<b>OBJETIVO DEL PROCESO:</b>		CONTRIBUIR AL ACCESO EQUITATIVO A SERVICIOS EFICIENTES Y MODERNOS DE SALUD, A TRAVÉS DE LAS ACCIONES DE PREVENCIÓN Y CONTROL DE ENFERMEDADES Y DE VIGILANCIA EPIDEMIOLÓGICA.	

<b>DATOS DEL INDICADOR</b>			
<b>NOMBRE INDICADOR:</b>		CONDONES DISTRIBUIDOS PARA LA PREVENCIÓN DEL VIH/SIDA/ITS.	
<b>UNIDAD DE MEDIDA:</b>	CONDÓN	<b>TIPO:</b>	PROGRAMÁTICO
<b>RESULTADO ESPERADO:</b>		DISMINUIR LOS CASOS DE ESTE PADECIMIENTO, ASÍ COMO DE DEMAS INFECCIONES DE TRANSMISIÓN SEXUAL.	
<b>FORMULA CALCULO:</b>		CONDONES REPARTIDOS/ CONDONES PROGRAMADOS A REPARTIR * 100	
<b>INTERPRETACION:</b>		IMPACTAR LA PROPAGACIÓN DEL VIH Y DEMAS INFECCIONES DE TRANSMISIÓN SEXUAL.	
<b>DIMENSION DEL INDICADOR:</b>	IMPACTO	<b>SENTIDO:</b>	ASCENDENTE
<b>VALOR:</b>	ACUMULABLE	<b>FRECUENCIA MEDICION:</b>	TRIMESTRAL


AVANCE DEL INDICADOR:				TRIMESTRE			TRIMESTRE 4	
META ANUAL	AVANCE DEL TRIMESTRE			AVANCE ACUMULADO			AVANCE RESPECTO DE LA META ANUAL	SEMAFORO
	PROGRAMADO	ALCANZADO	%	PROGRAMADO	ALCANZADO	%		
1278500	341000	191187	56.06	1278500	860668	67.31	67.31	
<b>EVALUACIÓN CUALITATIVA</b>				No se logro lo propuesto en este indicador, esto ya que en ciertas Jurisdicciones Sanitarias del Estado, no se cuenta con personal responsable de este programa para realizar la coordinación de estas acciones.				
<b>PROSPECTIVA</b>				Se buscaran estrategias para poder aumentar la productividad de este indicador.				
<b>FACTOR DE COMPARACIÓN</b>				Registros Internos de las Unidades involucradas.				

 <p>ESTADO DE SONORA</p>	<p><b>GOBIERNO DEL ESTADO DE SONORA FICHA TECNICA PARA SEGUIMIENTO Y EVALUACION DE INDICADORES DE PROYECTOS Y PROCESOS</b></p>
--	--

<b>NUMERO Y NOMBRE DEL PROGRAMA:</b>		42 - SALUD DE CALIDAD CON ACCESO UNIVERSAL	
<b>NOMBRE DEL PROCESO:</b>		PRESTACIÓN DE SERVICIOS DE SALUD A LA COMUNIDAD	
<b>CLAVE PROGRAMATICA:</b>		2111142Q6232232340JB	
<b>UNIDAD RESPONSABLE:</b>	SERVICIOS DE SALUD DE SONORA	<b>UNIDAD EJECUTORA:</b>	DIRECCIÓN GENERAL DE SERVICIOS DE SALUD A LA COMUNIDAD
<b>OBJETIVO DEL PROCESO:</b>		CONTRIBUIR AL ACCESO EQUITATIVO A SERVICIOS EFICIENTES Y MODERNOS DE SALUD, A TRAVÉS DE LAS ACCIONES DE PREVENCIÓN Y CONTROL DE ENFERMEDADES Y DE VIGILANCIA EPIDEMIOLÓGICA.	

<b>DATOS DEL INDICADOR</b>			
<b>NOMBRE INDICADOR:</b>		ATENCIÓN POST EVENTO OBSTÉTRICO EN ADOLESCENTES AL 70% DEL TOTAL DE LOS EVENTOS OBSTÉTRICO.	
<b>UNIDAD DE MEDIDA:</b>	ATENCIÓN	<b>TIPO:</b>	ESTRATÉGICO
<b>RESULTADO ESPERADO:</b>		PREVENIR NUEVOS EMBARAZOS NO DESEADOS EN ADOLESCENTES, MEDIANTE INFORMACIÓN REFERENTE A MÉTODOS ANTICONCEPTIVOS.	
<b>FORMULA CALCULO:</b>		ATENCION POSTEVENTO REALIZADA / ATENCION POSTEVENTO PROGRAMADA * 100	
<b>INTERPRETACION:</b>		DAR INFORMACIÓN A LAS ADOLESCENTES QUE ACABAN DE PASAR POR UN PARTO PARA QUE ADOPTEN ALGUN METODO ANTICONCEPTIVO, ÉSTO PARA PREVENIR EMBARAZOS NO DESEADOS EN EL FUTURO.	
<b>DIMENSION DEL INDICADOR:</b>	IMPACTO	<b>SENTIDO:</b>	ASCENDENTE
<b>VALOR:</b>	ACUMULABLE	<b>FRECUENCIA MEDICION:</b>	TRIMESTRAL


<b>AVANCE DEL INDICADOR:</b>				<b>TRIMESTRE</b>			<b>TRIMESTRE 4</b>	
<b>META ANUAL</b>	<b>AVANCE DEL TRIMESTRE</b>			<b>AVANCE ACUMULADO</b>			<b>AVANCE RESPECTO DE LA META ANUAL</b>	<b>SEMAFORO</b>
	<b>PROGRAMADO</b>	<b>ALCANZADO</b>	<b>%</b>	<b>PROGRAMADO</b>	<b>ALCANZADO</b>	<b>%</b>		
4975	1148	600	52.26	4975	2527	50.79	50.79	
<b>EVALUACIÓN CUALITATIVA</b>				Se observa una diferencia entre lo propuesto y lo realizado en este indicador. Esto se atribuye a la resistencia de este grupo de edad a usar alguno de los métodos anticonceptivos ofertados.				
<b>PROSPECTIVA</b>				Se intensificaran las acciones de promoción para remarcar la importancia de la planificación familiar, particularmente en este grupo de edad.				
<b>FACTOR DE COMPARACIÓN</b>				Registros Internos de la Unidades Involucradas				

 <p>ESTADO DE SONORA</p>	<p><b>GOBIERNO DEL ESTADO DE SONORA FICHA TECNICA PARA SEGUIMIENTO Y EVALUACION DE INDICADORES DE PROYECTOS Y PROCESOS</b></p>
--	--

<b>NUMERO Y NOMBRE DEL PROGRAMA:</b>		42 - SALUD DE CALIDAD CON ACCESO UNIVERSAL	
<b>NOMBRE DEL PROCESO:</b>		PRESTACIÓN DE SERVICIOS DE SALUD A LA COMUNIDAD	
<b>CLAVE PROGRAMATICA:</b>		2111142Q6232232340JB	
<b>UNIDAD RESPONSABLE:</b>	SERVICIOS DE SALUD DE SONORA	<b>UNIDAD EJECUTORA:</b>	DIRECCIÓN GENERAL DE SERVICIOS DE SALUD A LA COMUNIDAD
<b>OBJETIVO DEL PROCESO:</b>		CONTRIBUIR AL ACCESO EQUITATIVO A SERVICIOS EFICIENTES Y MODERNOS DE SALUD, A TRAVÉS DE LAS ACCIONES DE PREVENCIÓN Y CONTROL DE ENFERMEDADES Y DE VIGILANCIA EPIDEMIOLÓGICA.	

<b>DATOS DEL INDICADOR</b>			
<b>NOMBRE INDICADOR:</b>		16% DE MUJERES DE 25 A 39 AÑOS CON DETECCIÓN DE EXPLORACION CLINICA.	
<b>UNIDAD DE MEDIDA:</b>	DETECCIÓN	<b>TIPO:</b>	PROGRAMÁTICO
<b>RESULTADO ESPERADO:</b>		REDUCIR LA INCIDENCIA DE CANCER DE MAMA MEDIANTE LA AUTOEXPLORACION.	
<b>FORMULA CALCULO:</b>		DETECCIÓN REALIZADA / DETECCIÓN PROGRAMADA * 100	
<b>INTERPRETACION:</b>		LOGRAR DETECTAR MAS CASOS DE ESTE PADECIMIENTO MEDIANTE SU DETECCIÓN EN ETAPAS INICIALES.	
<b>DIMENSION DEL INDICADOR:</b>	IMPACTO	<b>SENTIDO:</b>	ASCENDENTE
<b>VALOR:</b>	ACUMULABLE	<b>FRECUENCIA MEDICION:</b>	TRIMESTRAL

AVANCE DEL INDICADOR:				TRIMESTRE			TRIMESTRE 4	
META ANUAL	AVANCE DEL TRIMESTRE			AVANCE ACUMULADO			AVANCE RESPECTO DE LA META ANUAL	SEMAFORO
	PROGRAMADO	ALCANZADO	%	PROGRAMADO	ALCANZADO	%		
24924	6026	7155	118.73	24924	18890	75.79	75.79	
<b>EVALUACIÓN CUALITATIVA</b>				Se supera lo propuesto para este indicador, esto gracias a la intensificación de acciones por parte del programa.				
<b>PROSPECTIVA</b>				Se continua promocionando la importancia de estas acciones y se buscan nuevas estrategias para convencer de realizarse este importante autoexamen.				
<b>FACTOR DE COMPARACIÓN</b>				Sistema de Cáncer de la Mujer (SICAM)				


 <p>ESTADO DE SONORA</p>	<p><b>GOBIERNO DEL ESTADO DE SONORA FICHA TECNICA PARA SEGUIMIENTO Y EVALUACION DE INDICADORES DE PROYECTOS Y PROCESOS</b></p>
--	--

<b>NUMERO Y NOMBRE DEL PROGRAMA:</b>		42 - SALUD DE CALIDAD CON ACCESO UNIVERSAL	
<b>NOMBRE DEL PROCESO:</b>		PRESTACIÓN DE SERVICIOS DE SALUD A LA COMUNIDAD	
<b>CLAVE PROGRAMATICA:</b>		2111142Q6232232340JB	
<b>UNIDAD RESPONSABLE:</b>	SERVICIOS DE SALUD DE SONORA	<b>UNIDAD EJECUTORA:</b>	DIRECCIÓN GENERAL DE SERVICIOS DE SALUD A LA COMUNIDAD
<b>OBJETIVO DEL PROCESO:</b>		CONTRIBUIR AL ACCESO EQUITATIVO A SERVICIOS EFICIENTES Y MODERNOS DE SALUD, A TRAVÉS DE LAS ACCIONES DE PREVENCIÓN Y CONTROL DE ENFERMEDADES Y DE VIGILANCIA EPIDEMIOLÓGICA.	

**DATOS DEL INDICADOR**

<b>NOMBRE INDICADOR:</b>		CONFORMACION DE GRUPOS ADOLESCENTES PROMOTORES DE SALUD (GAPS)	
<b>UNIDAD DE MEDIDA:</b>	GRUPO	<b>TIPO:</b>	PROGRAMÁTICO
<b>RESULTADO ESPERADO:</b>		REDUCIR PADECIMIENTOS Y SITUACIONES INHERENTES A PERSONAS EN ESTE GRUPO DE EDAD MEDIANTE GRUPOS EN DONDE SE LES BRINDA APOYO E INFORMACIÓN.	
<b>FORMULA CALCULO:</b>		GRUPOS CONFORMADOS / GRUPOS PROGRAMADOS A CONFORMAR* 100	
<b>INTERPRETACION:</b>		APOYAR A NIÑOS Y ADOLESCENTES EN SITUACIONES Y DUDAS RELACIONADAS CON SU SALUD.	
<b>DIMENSION DEL INDICADOR:</b>	IMPACTO	<b>SENTIDO:</b>	ASCENDENTE
<b>VALOR:</b>	ACUMULABLE	<b>FRECUENCIA MEDICION:</b>	TRIMESTRAL


AVANCE DEL INDICADOR:				TRIMESTRE			TRIMESTRE 4	
META ANUAL	AVANCE DEL TRIMESTRE			AVANCE ACUMULADO			AVANCE RESPECTO DE LA META ANUAL	SEMAFORO
	PROGRAMADO	ALCANZADO	%	PROGRAMADO	ALCANZADO	%		
20	2	5	250	20	36	180	180	
<b>EVALUACIÓN CUALITATIVA</b>				Se cumple y supera lo propuesto para el periodo. Se reorganizaron las acciones para este periodo y se lograron formar mas grupos para beneficio de la población.				
<b>PROSPECTIVA</b>				Se continuara trabajando para lograr los objetivos establecidos.				
<b>FACTOR DE COMPARACIÓN</b>				Sistema de Información en Salud.				

 <p>ESTADO DE SONORA</p>	<p><b>GOBIERNO DEL ESTADO DE SONORA FICHA TECNICA PARA SEGUIMIENTO Y EVALUACION DE INDICADORES DE PROYECTOS Y PROCESOS</b></p>
--	--

<b>NUMERO Y NOMBRE DEL PROGRAMA:</b>		42 - SALUD DE CALIDAD CON ACCESO UNIVERSAL	
<b>NOMBRE DEL PROCESO:</b>		PRESTACIÓN DE SERVICIOS DE SALUD A LA COMUNIDAD	
<b>CLAVE PROGRAMATICA:</b>		2111142Q6232232340JB	
<b>UNIDAD RESPONSABLE:</b>	SERVICIOS DE SALUD DE SONORA	<b>UNIDAD EJECUTORA:</b>	DIRECCIÓN GENERAL DE SERVICIOS DE SALUD A LA COMUNIDAD
<b>OBJETIVO DEL PROCESO:</b>		CONTRIBUIR AL ACCESO EQUITATIVO A SERVICIOS EFICIENTES Y MODERNOS DE SALUD, A TRAVÉS DE LAS ACCIONES DE PREVENCIÓN Y CONTROL DE ENFERMEDADES Y DE VIGILANCIA EPIDEMIOLÓGICA.	

<b>DATOS DEL INDICADOR</b>			
<b>NOMBRE INDICADOR:</b>		DETECCIÓN DE TB. PULMONAR BK DE PRIMERA VEZ.	
<b>UNIDAD DE MEDIDA:</b>	DETECCIÓN	<b>TIPO:</b>	PROGRAMÁTICO
<b>RESULTADO ESPERADO:</b>		COMBATIR LA TUBERCULOSIS MEDIANTE LA DETECCIÓN Y UN ESTRICTO TRATAMIENTO.	
<b>FORMULA CALCULO:</b>		DETECCIÓN REALIZADA / DETECCIÓN PROGRAMADA *100	
<b>INTERPRETACION:</b>		LOGRAR REDUCIR LA INCIDENCIA Y PROPAGACIÓN DE ESTA ENFERMEDAD MEDIANTE LA DETECCIÓN DE ENFERMOS, BUSQUEDA DE CONTACTOS Y UN TRATAMIENTO ESTRICTO.	
<b>DIMENSION DEL INDICADOR:</b>	IMPACTO	<b>SENTIDO:</b>	ASCENDENTE
<b>VALOR:</b>	ACUMULABLE	<b>FRECUENCIA MEDICION:</b>	TRIMESTRAL


AVANCE DEL INDICADOR:				TRIMESTRE			TRIMESTRE 4	
META ANUAL	AVANCE DEL TRIMESTRE			AVANCE ACUMULADO			AVANCE RESPECTO DE LA META ANUAL	SEMAFORO
	PROGRAMADO	ALCANZADO	%	PROGRAMADO	ALCANZADO	%		
9528	2339	1488	63.61	9528	6032	63.3	63.3	
<b>EVALUACIÓN CUALITATIVA</b>				Se continúa con la misma problemática del periodo anterior. Falta recurso humano, material y financiero para realizar estas acciones como se tenían previstas.				
<b>PROSPECTIVA</b>				Se buscara ir resolviendo las necesidades de estas unidades.				
<b>FACTOR DE COMPARACIÓN</b>				Sistema Unico de Vigilancia Epidemiológica.				

 <p>ESTADO DE SONORA</p>	<p><b>GOBIERNO DEL ESTADO DE SONORA FICHA TECNICA PARA SEGUIMIENTO Y EVALUACION DE INDICADORES DE PROYECTOS Y PROCESOS</b></p>
--	--

<b>NUMERO Y NOMBRE DEL PROGRAMA:</b>		42 - SALUD DE CALIDAD CON ACCESO UNIVERSAL	
<b>NOMBRE DEL PROCESO:</b>		PRESTACIÓN DE SERVICIOS DE SALUD A LA COMUNIDAD	
<b>CLAVE PROGRAMATICA:</b>		2111142Q6232232340JB	
<b>UNIDAD RESPONSABLE:</b>	SERVICIOS DE SALUD DE SONORA	<b>UNIDAD EJECUTORA:</b>	DIRECCIÓN GENERAL DE SERVICIOS DE SALUD A LA COMUNIDAD
<b>OBJETIVO DEL PROCESO:</b>		CONTRIBUIR AL ACCESO EQUITATIVO A SERVICIOS EFICIENTES Y MODERNOS DE SALUD, A TRAVÉS DE LAS ACCIONES DE PREVENCIÓN Y CONTROL DE ENFERMEDADES Y DE VIGILANCIA EPIDEMIOLÓGICA.	

<b>DATOS DEL INDICADOR</b>			
<b>NOMBRE INDICADOR:</b>		LOCALIDADES TRABAJADAS PARA LA PREVENCIÓN Y CONTROL DEL DENGUE.	
<b>UNIDAD DE MEDIDA:</b>	LOCALIDAD	<b>TIPO:</b>	PROGRAMÁTICO
<b>RESULTADO ESPERADO:</b>		COMBATIR LOS CRIADEROS DEL VECTOR DEL DENGUE, MEDIANTE CAMPAÑAS DE SUPERVISIÓN, LIMPIEZA E INFORMACIÓN EN COMUNIDADES.	
<b>FORMULA CALCULO:</b>		LOCALIDADES TRABAJADAS / LOCALIDADES PROGRAMADAS A SER TRABAJADAS * 100	
<b>INTERPRETACION:</b>		LOGRAR DISMINUIR LOS CASOS DE DENGUE MEDIANTE TRABAJOS DE DISTINTOS TIPOS, EN COMUNIDADES DEL ESTADO.	
<b>DIMENSION DEL INDICADOR:</b>	IMPACTO	<b>SENTIDO:</b>	ASCENDENTE
<b>VALOR:</b>	ACUMULABLE	<b>FRECUENCIA MEDICION:</b>	TRIMESTRAL


AVANCE DEL INDICADOR:				TRIMESTRE			TRIMESTRE 4	
META ANUAL	AVANCE DEL TRIMESTRE			AVANCE ACUMULADO			AVANCE RESPECTO DE LA META ANUAL	SEMAFORO
	PROGRAMADO	ALCANZADO	%	PROGRAMADO	ALCANZADO	%		
1100	301	221	73.42	1100	573	52.09	52.09	
<b>EVALUACIÓN CUALITATIVA</b>				Aun cuando se puede observar que no se logro lo proyectado, se llevaron a cabo acciones de prevencion en las localidades en las que se han presentado mas casos historicamente.				
<b>PROSPECTIVA</b>				Se seguira trabajando para evitar la propagación del mosquito transmisor del Dengue y otros padecimientos.				
<b>FACTOR DE COMPARACIÓN</b>				Sistema de Información de Salud.				

 <p>ESTADO DE SONORA</p>	<p><b>GOBIERNO DEL ESTADO DE SONORA FICHA TECNICA PARA SEGUIMIENTO Y EVALUACION DE INDICADORES DE PROYECTOS Y PROCESOS</b></p>
--	--

<b>NUMERO Y NOMBRE DEL PROGRAMA:</b>		42 - SALUD DE CALIDAD CON ACCESO UNIVERSAL	
<b>NOMBRE DEL PROCESO:</b>		PRESTACIÓN DE SERVICIOS DE SALUD A LA COMUNIDAD	
<b>CLAVE PROGRAMATICA:</b>		2111142Q6232232340JB	
<b>UNIDAD RESPONSABLE:</b>	SERVICIOS DE SALUD DE SONORA	<b>UNIDAD EJECUTORA:</b>	DIRECCIÓN GENERAL DE SERVICIOS DE SALUD A LA COMUNIDAD
<b>OBJETIVO DEL PROCESO:</b>		CONTRIBUIR AL ACCESO EQUITATIVO A SERVICIOS EFICIENTES Y MODERNOS DE SALUD, A TRAVÉS DE LAS ACCIONES DE PREVENCIÓN Y CONTROL DE ENFERMEDADES Y DE VIGILANCIA EPIDEMIOLÓGICA.	

<b>DATOS DEL INDICADOR</b>			
<b>NOMBRE INDICADOR:</b>		ANIMALES VACUNADOS.	
<b>UNIDAD DE MEDIDA:</b>	DOSIS	<b>TIPO:</b>	PROGRAMÁTICO
<b>RESULTADO ESPERADO:</b>		MANTENER AL ESTADO LIBRE DE RABIA EN HUMANOS MEDIANTE LA VIGILANCIA EPIDEMIOLÓGICA Y LA VACUNACIÓN DE MASCOTAS.	
<b>FORMULA CALCULO:</b>		ANIMALES VACUNADOS / ANIMALES PROGRAMADOS A VACUNAR * 100	
<b>INTERPRETACION:</b>		LOGRAR MANTENER AL ESTADO LIBRE DE RABIA EN HUMANOS MEDIANTE MEDIDAS DE PREVENCIÓN DE PROPAGACIÓN EN ANIMALES.	
<b>DIMENSION DEL INDICADOR:</b>	IMPACTO	<b>SENTIDO:</b>	ASCENDENTE
<b>VALOR:</b>	ACUMULABLE	<b>FRECUENCIA MEDICION:</b>	TRIMESTRAL

AVANCE DEL INDICADOR:				TRIMESTRE			TRIMESTRE 4	
META ANUAL	AVANCE DEL TRIMESTRE			AVANCE ACUMULADO			AVANCE RESPECTO DE LA META ANUAL	SEMAFORO
	PROGRAMADO	ALCANZADO	%	PROGRAMADO	ALCANZADO	%		
440771	18847	75783	402.09	440771	396238	89.89	89.89	
<b>EVALUACIÓN CUALITATIVA</b>				Se logra y supera lo propuesto para el periodo, esto por intensificación de acciones de promoción.				
<b>PROSPECTIVA</b>				Se seguira trabajando de esta forma para beneficiar a la población.				
<b>FACTOR DE COMPARACIÓN</b>				Sistema de Información de Salud.				

 <p>ESTADO DE SONORA</p>	<p><b>GOBIERNO DEL ESTADO DE SONORA FICHA TECNICA PARA SEGUIMIENTO Y EVALUACION DE INDICADORES DE PROYECTOS Y PROCESOS</b></p>
--	--

<b>NUMERO Y NOMBRE DEL PROGRAMA:</b>		42 - SALUD DE CALIDAD CON ACCESO UNIVERSAL	
<b>NOMBRE DEL PROCESO:</b>		PRESTACIÓN DE SERVICIOS DE SALUD A LA COMUNIDAD	
<b>CLAVE PROGRAMATICA:</b>		2111142Q6232232340JB	
<b>UNIDAD RESPONSABLE:</b>	SERVICIOS DE SALUD DE SONORA	<b>UNIDAD EJECUTORA:</b>	DIRECCIÓN GENERAL DE SERVICIOS DE SALUD A LA COMUNIDAD
<b>OBJETIVO DEL PROCESO:</b>		CONTRIBUIR AL ACCESO EQUITATIVO A SERVICIOS EFICIENTES Y MODERNOS DE SALUD, A TRAVÉS DE LAS ACCIONES DE PREVENCIÓN Y CONTROL DE ENFERMEDADES Y DE VIGILANCIA EPIDEMIOLÓGICA.	


**DATOS DEL INDICADOR**

<b>NOMBRE INDICADOR:</b>		DETECCIONES DE CASOS SOSPECHOSOS DE CÓLERA	
<b>UNIDAD DE MEDIDA:</b>	DETECCIÓN	<b>TIPO:</b>	ESTRATÉGICO
<b>RESULTADO ESPERADO:</b>		MANTENER AL ESTADO LIBRE DE CASOS DE CÓLERA, MEDIANTE LA DETECCIONES DE CUADROS DIARRÉICOS, CONTROL Y ANÁLISIS.	
<b>FORMULA CALCULO:</b>		DETECCIONES REALIZADAS / DETECCIONES PROGRAMADAS * 100	
<b>INTERPRETACION:</b>		COMBATIR ESTE PADECIMIENTO MEDIANTE LA DETECCIÓN OPORTUNA DE CASOS.	
<b>DIMENSION DEL INDICADOR:</b>	IMPACTO	<b>SENTIDO:</b>	ASCENDENTE
<b>VALOR:</b>	ACUMULABLE	<b>FRECUENCIA MEDICION:</b>	TRIMESTRAL

AVANCE DEL INDICADOR:				TRIMESTRE			TRIMESTRE 4	
META ANUAL	AVANCE DEL TRIMESTRE			AVANCE ACUMULADO			AVANCE RESPECTO DE LA META ANUAL	SEMAFORO
	PROGRAMADO	ALCANZADO	%	PROGRAMADO	ALCANZADO	%		
5895	981	725	73.9	5895	2532	42.95	42.95	

<b>EVALUACIÓN CUALITATIVA PROSPECTIVA</b>	Se detectan menos casos de diarreas en el periodo.
<b>FACTOR DE COMPARACIÓN</b>	Se continuara con la búsqueda continua de casos probables.
	Sistema de Información de Salud.




 <p>ESTADO DE SONORA</p>	<p><b>GOBIERNO DEL ESTADO DE SONORA FICHA TECNICA PARA SEGUIMIENTO Y EVALUACION DE INDICADORES DE PROYECTOS Y PROCESOS</b></p>
--	--

<b>NUMERO Y NOMBRE DEL PROGRAMA:</b>		42 - SALUD DE CALIDAD CON ACCESO UNIVERSAL	
<b>NOMBRE DEL PROCESO:</b>		PRESTACIÓN DE SERVICIOS DE SALUD A LA COMUNIDAD	
<b>CLAVE PROGRAMATICA:</b>		2111142Q6232232340JB	
<b>UNIDAD RESPONSABLE:</b>	SERVICIOS DE SALUD DE SONORA	<b>UNIDAD EJECUTORA:</b>	DIRECCIÓN GENERAL DE SERVICIOS DE SALUD A LA COMUNIDAD
<b>OBJETIVO DEL PROCESO:</b>		CONTRIBUIR AL ACCESO EQUITATIVO A SERVICIOS EFICIENTES Y MODERNOS DE SALUD, A TRAVÉS DE LAS ACCIONES DE PREVENCIÓN Y CONTROL DE ENFERMEDADES Y DE VIGILANCIA EPIDEMIOLÓGICA.	

<b>DATOS DEL INDICADOR</b>			
<b>NOMBRE INDICADOR:</b>		ATENCIÓN DE BROTES EPIDEMIOLÓGICOS	
<b>UNIDAD DE MEDIDA:</b>	BROTE	<b>TIPO:</b>	PROGRAMÁTICO
<b>RESULTADO ESPERADO:</b>		CONTROLAR Y CONTENER BROTES DE DISTINTOS PADECIMIENTOS MEDIANTE ESTRATEGIAS EPIDEMIOLÓGICAS.	
<b>FORMULA CALCULO:</b>		BROTES ATENDIDOS / BROTES PROGRAMADOS POR ATENDER * 100	
<b>INTERPRETACION:</b>		MANTENER A LA BAJA LOS PADECIMIENTOS QUE SE PUEDAN PRESENTAR EN EL ESTADO MEDIANTE LA ATENCIÓN RÁPIDA Y EFICAZ DE BROTES	
<b>DIMENSION DEL INDICADOR:</b>	IMPACTO	<b>SENTIDO:</b>	ASCENDENTE
<b>VALOR:</b>	ACUMULABLE	<b>FRECUENCIA MEDICION:</b>	TRIMESTRAL

AVANCE DEL INDICADOR:				TRIMESTRE			TRIMESTRE 4	
META ANUAL	AVANCE DEL TRIMESTRE			AVANCE ACUMULADO			AVANCE RESPECTO DE LA META ANUAL	SEMAFORO
	PROGRAMADO	ALCANZADO	%	PROGRAMADO	ALCANZADO	%		
94	17	26	152.94	94	90	95.74	95.74	
<b>EVALUACIÓN CUALITATIVA PROSPECTIVA</b>				Se detectan y controlan brotes de diferentes padecimientos a lo largo del Estado. Se seguira trabajando en la detección y las acciones inmediatas para su control. Así como en los trabajos para disminuirlos en cantidad.				
<b>FACTOR DE COMPARACIÓN</b>				Sistema de Información de Salud.				


 <p>ESTADO DE SONORA</p>	<p><b>GOBIERNO DEL ESTADO DE SONORA FICHA TECNICA PARA SEGUIMIENTO Y EVALUACION DE INDICADORES DE PROYECTOS Y PROCESOS</b></p>
--	--

<b>NUMERO Y NOMBRE DEL PROGRAMA:</b>		42 - SALUD DE CALIDAD CON ACCESO UNIVERSAL	
<b>NOMBRE DEL PROCESO:</b>		PRESTACIÓN DE SERVICIOS DE SALUD A LA COMUNIDAD	
<b>CLAVE PROGRAMATICA:</b>		2111142Q6232232340JB	
<b>UNIDAD RESPONSABLE:</b>	SERVICIOS DE SALUD DE SONORA	<b>UNIDAD EJECUTORA:</b>	DIRECCIÓN GENERAL DE SERVICIOS DE SALUD A LA COMUNIDAD
<b>OBJETIVO DEL PROCESO:</b>		CONTRIBUIR AL ACCESO EQUITATIVO A SERVICIOS EFICIENTES Y MODERNOS DE SALUD, A TRAVÉS DE LAS ACCIONES DE PREVENCIÓN Y CONTROL DE ENFERMEDADES Y DE VIGILANCIA EPIDEMIOLÓGICA.	

**DATOS DEL INDICADOR**

<b>NOMBRE INDICADOR:</b>		INSTRUCCIÓN APLICADA A TÉCNICAS DE CEPILLADO	
<b>UNIDAD DE MEDIDA:</b>	INSTRUCCIÓN	<b>TIPO:</b>	ESTRATÉGICO
<b>RESULTADO ESPERADO:</b>		MEJORAR LA SALUD BUCAL DE LA POBLACIÓN MEDIANTE INFORMACIÓN DE TÉCNICAS PARA REALIZAR UN CUIDADO CORRECTO DE ESTA ÁREA DEL CUERPO.	
<b>FORMULA CALCULO:</b>		INSTRUCCIÓN OTORGADA / INSTRUCCIÓN PROGRAMADA * 100	
<b>INTERPRETACION:</b>		LOGRAR MANTENER Y MEJORAR LA SALUD BUCAL MEDIANTE INFORMACIÓN AL RESPECTO PROPORCIONADA A LA POBLACION.	
<b>DIMENSION DEL INDICADOR:</b>	IMPACTO	<b>SENTIDO:</b>	ASCENDENTE
<b>VALOR:</b>	ACUMULABLE	<b>FRECUENCIA MEDICION:</b>	TRIMESTRAL


AVANCE DEL INDICADOR:				TRIMESTRE			TRIMESTRE 4	
META ANUAL	AVANCE DEL TRIMESTRE			AVANCE ACUMULADO			AVANCE RESPECTO DE LA META ANUAL	SEMAFORO
	PROGRAMADO	ALCANZADO	%	PROGRAMADO	ALCANZADO	%		
571541	167204	184522	110.35	571541	584213	102.21	102.21	
<b>EVALUACIÓN CUALITATIVA PROSPECTIVA</b>				Se logra y supera lo propuesto para el periodo, de esta forma beneficiando a la población.				
<b>FACTOR DE COMPARACIÓN</b>				Sistema de Información de Salud.				

 <p>ESTADO DE SONORA</p>	<p><b>GOBIERNO DEL ESTADO DE SONORA FICHA TECNICA PARA SEGUIMIENTO Y EVALUACION DE INDICADORES DE PROYECTOS Y PROCESOS</b></p>
--	--

<b>NUMERO Y NOMBRE DEL PROGRAMA:</b>		42 - SALUD DE CALIDAD CON ACCESO UNIVERSAL	
<b>NOMBRE DEL PROCESO:</b>		PRESTACIÓN DE SERVICIOS DE SALUD A LA COMUNIDAD	
<b>CLAVE PROGRAMATICA:</b>		2111142Q6232232340JB	
<b>UNIDAD RESPONSABLE:</b>	SERVICIOS DE SALUD DE SONORA	<b>UNIDAD EJECUTORA:</b>	DIRECCIÓN GENERAL DE SERVICIOS DE SALUD A LA COMUNIDAD
<b>OBJETIVO DEL PROCESO:</b>		CONTRIBUIR AL ACCESO EQUITATIVO A SERVICIOS EFICIENTES Y MODERNOS DE SALUD, A TRAVÉS DE LAS ACCIONES DE PREVENCIÓN Y CONTROL DE ENFERMEDADES Y DE VIGILANCIA EPIDEMIOLÓGICA.	

<b>DATOS DEL INDICADOR</b>			
<b>NOMBRE INDICADOR:</b>		UNIDADES DE SALUD QUE INFORMAN AL SUIVE	
<b>UNIDAD DE MEDIDA:</b>	UNIDAD	<b>TIPO:</b>	ESTRATÉGICO
<b>RESULTADO ESPERADO:</b>		MANTENER FUNCIONANDO ADECUADAMENTE EN TODO EL ESTADO EL SISTEMA DE INFORMÁTICO DE VIGILANCIA EPIDEMIOLÓGICA	
<b>FORMULA CALCULO:</b>		UNIDADES INFORMANTES / UNIDADES INFORMANTES PROGRAMADAS * 100	
<b>INTERPRETACION:</b>		CONTINUAR CON UN SISTEMA DE INTELIGENCIA QUE PERMITA TENER CONOCIMIENTO DE LA SITUACIÓN EPIDEMIOLÓGICA EN EL ESTADO.	
<b>DIMENSION DEL INDICADOR:</b>	COBERTURA	<b>SENTIDO:</b>	ASCENDENTE
<b>VALOR:</b>	NO ACUMULABLE	<b>FRECUENCIA MEDICION:</b>	TRIMESTRAL


AVANCE DEL INDICADOR:			TRIMESTRE			TRIMESTRE 4	
META ANUAL	AVANCE DEL TRIMESTRE			AVANCE ACUMULADO			SEMAFORO
	PROGRAMADO	ALCANZADO	%	PROGRAMADO	ALCANZADO	%	
245	245	255	104.08	245	255	104.08	104.08
<b>EVALUACIÓN CUALITATIVA</b>			Se observa un numero mayor al programado, esto ya que se dio un aumento de unidades reportantes en el Estado.				
<b>PROSPECTIVA</b>			Se continuara trabajando para lograr los objetivos establecido.				
<b>FACTOR DE COMPARACIÓN</b>			Sistema de Información de Salud.				

 <p>ESTADO DE SONORA</p>	<p><b>GOBIERNO DEL ESTADO DE SONORA FICHA TECNICA PARA SEGUIMIENTO Y EVALUACION DE INDICADORES DE PROYECTOS Y PROCESOS</b></p>
--	--

<b>NUMERO Y NOMBRE DEL PROGRAMA:</b>		42 - SALUD DE CALIDAD CON ACCESO UNIVERSAL	
<b>NOMBRE DEL PROCESO:</b>		PRESTACIÓN DE SERVICIOS DE SALUD A LA COMUNIDAD	
<b>CLAVE PROGRAMATICA:</b>		2111142Q6232232340JB	
<b>UNIDAD RESPONSABLE:</b>	SERVICIOS DE SALUD DE SONORA	<b>UNIDAD EJECUTORA:</b>	DIRECCIÓN GENERAL DE SERVICIOS DE SALUD A LA COMUNIDAD
<b>OBJETIVO DEL PROCESO:</b>		CONTRIBUIR AL ACCESO EQUITATIVO A SERVICIOS EFICIENTES Y MODERNOS DE SALUD, A TRAVÉS DE LAS ACCIONES DE PREVENCIÓN Y CONTROL DE ENFERMEDADES Y DE VIGILANCIA EPIDEMIOLÓGICA.	

<b>DATOS DEL INDICADOR</b>			
<b>NOMBRE INDICADOR:</b>		PERSONAS PICADAS POR ALACRAN	
<b>UNIDAD DE MEDIDA:</b>	CASO	<b>TIPO:</b>	PROGRAMÁTICO
<b>RESULTADO ESPERADO:</b>		REDUCIR LA INCIDENCIA DE ESTOS INSECTOS MEDIANTE ESTRATEGIAS PARA ELIMINARLOS EN LO POSIBLE EN LAS AÉAS DONDE SE ENCUENTREN O VIVAN PERSONAS.	
<b>FORMULA CALCULO:</b>		PERSONAS PICADAS / PERSONAS ESTIMADAS A SER PICADAS * 100	
<b>INTERPRETACION:</b>		MANTENER A LA BAJA ESTOS INCIDENTES MEDIANTE ESTRATEGIAS PARA ELIMINAR A ESTOS INSECTOS DE CASAS HABITACIÓN Y ÁREAS DE TRABAJO.	
<b>DIMENSION DEL INDICADOR:</b>	IMPACTO	<b>SENTIDO:</b>	ASCENDENTE
<b>VALOR:</b>	ACUMULABLE	<b>FRECUENCIA MEDICION:</b>	TRIMESTRAL

AVANCE DEL INDICADOR:				TRIMESTRE			TRIMESTRE 4	SEMAFORO
META ANUAL	AVANCE DEL TRIMESTRE			AVANCE ACUMULADO			AVANCE RESPECTO DE LA META ANUAL	
	PROGRAMADO	ALCANZADO	%	PROGRAMADO	ALCANZADO	%		
3480	607	389	64.08	3480	2550	73.27	73.27	
<b>EVALUACIÓN CUALITATIVA</b>				Se reportan menos casos de estas picaduras, esto atribuible a las acciones de limpieza de patios de casas en todo el Estado, así como a la entrada de la temporada invernal.				
<b>PROSPECTIVA</b>				Se continuara con estas acciones para disminuir mas la incidencia de casos.				
<b>FACTOR DE COMPARACIÓN</b>				Sistema de Información de Salud.				


 <p>ESTADO DE SONORA</p>	<p><b>GOBIERNO DEL ESTADO DE SONORA FICHA TECNICA PARA SEGUIMIENTO Y EVALUACION DE INDICADORES DE PROYECTOS Y PROCESOS</b></p>
--	--

<b>NUMERO Y NOMBRE DEL PROGRAMA:</b>		42 - SALUD DE CALIDAD CON ACCESO UNIVERSAL	
<b>NOMBRE DEL PROCESO:</b>		PRESTACIÓN DE SERVICIOS DE SALUD A LA COMUNIDAD	
<b>CLAVE PROGRAMATICA:</b>		2111142Q6232232340JB	
<b>UNIDAD RESPONSABLE:</b>	SERVICIOS DE SALUD DE SONORA	<b>UNIDAD EJECUTORA:</b>	DIRECCIÓN GENERAL DE SERVICIOS DE SALUD A LA COMUNIDAD
<b>OBJETIVO DEL PROCESO:</b>		CONTRIBUIR AL ACCESO EQUITATIVO A SERVICIOS EFICIENTES Y MODERNOS DE SALUD, A TRAVÉS DE LAS ACCIONES DE PREVENCIÓN Y CONTROL DE ENFERMEDADES Y DE VIGILANCIA EPIDEMIOLÓGICA.	

**DATOS DEL INDICADOR**

<b>NOMBRE INDICADOR:</b>		NÚMERO DE PACIENTES EN CONTROL DE OBESIDAD (ADULTO Y ADULTO MAYOR)	
<b>UNIDAD DE MEDIDA:</b>	PERSONA	<b>TIPO:</b>	PROGRAMÁTICO
<b>RESULTADO ESPERADO:</b>		MEJORAR LA CALIDAD DE VIDA DE LOS ADULTOS Y ADULTOS MAYORES CON SOBREPESO, MEDIANTE ESTRATEGIAS PARA PÉRDIDA DE PESO Y ADOPCIÓN DE HÁBITOS DE VIDA SALUDABLE.	
<b>FORMULA CALCULO:</b>		PACIENTES DENTRO DEL PROGRAMA DE CONTROL / PACIENTES PROGRAMADOS A ESTAR EN EL PROGRAMA DE CONTROL * 100	
<b>INTERPRETACION:</b>		DETECTAR, INCLUIR Y MANTENER PACIENTES CON CIERTO GRADO DE OBESIDAD DENTRO DEL PROGRAMA DE CONTROL DEL PROGRAMA.	
<b>DIMENSION DEL INDICADOR:</b>	IMPACTO	<b>SENTIDO:</b>	ASCENDENTE
<b>VALOR:</b>	NO ACUMULABLE	<b>FRECUENCIA MEDICION:</b>	TRIMESTRAL


AVANCE DEL INDICADOR:				TRIMESTRE			TRIMESTRE 4	SEMAFORO
META ANUAL	AVANCE DEL TRIMESTRE			AVANCE ACUMULADO			AVANCE RESPECTO DE LA META ANUAL	
	PROGRAMADO	ALCANZADO	%	PROGRAMADO	ALCANZADO	%		
2114	2114	560	26.49	2114	560	26.49	26.49	
<b>EVALUACIÓN CUALITATIVA PROSPECTIVA</b>				Muy baja permanencia de los pacientes en el sistema de control. Se trabajara en la promoción de el programa, asimismo se analizaran estrategias para lograr un control adecuado de los pacientes.				
<b>FACTOR DE COMPARACIÓN</b>				Sistema de Información de Salud.				

 <p>ESTADO DE SONORA</p>	<p><b>GOBIERNO DEL ESTADO DE SONORA FICHA TECNICA PARA SEGUIMIENTO Y EVALUACION DE INDICADORES DE PROYECTOS Y PROCESOS</b></p>
--	--

<b>NUMERO Y NOMBRE DEL PROGRAMA:</b>		42 - SALUD DE CALIDAD CON ACCESO UNIVERSAL	
<b>NOMBRE DEL PROCESO:</b>		PRESTACIÓN DE SERVICIOS DE SALUD A LA COMUNIDAD	
<b>CLAVE PROGRAMATICA:</b>		2111142Q6232232340JB	
<b>UNIDAD RESPONSABLE:</b>	SERVICIOS DE SALUD DE SONORA	<b>UNIDAD EJECUTORA:</b>	DIRECCIÓN GENERAL DE SERVICIOS DE SALUD A LA COMUNIDAD
<b>OBJETIVO DEL PROCESO:</b>		CONTRIBUIR AL ACCESO EQUITATIVO A SERVICIOS EFICIENTES Y MODERNOS DE SALUD, A TRAVÉS DE LAS ACCIONES DE PREVENCIÓN Y CONTROL DE ENFERMEDADES Y DE VIGILANCIA EPIDEMIOLÓGICA.	

<b>DATOS DEL INDICADOR</b>			
<b>NOMBRE INDICADOR:</b>		LOCALIDADES TRABAJADAS PARA LA PREVENCIÓN Y CONTROL DEL PALUDISMO	
<b>UNIDAD DE MEDIDA:</b>	LOCALIDAD	<b>TIPO:</b>	PROGRAMÁTICO
<b>RESULTADO ESPERADO:</b>		DISMINUIR LA INCIDENCIA DE CASOS DE PALUDISMO EN REGIONES ENDÉMICAS DEL ESTADO, MEDIANTE ESTRATEGIAS EPIDEMIOLÓGICAS PARA ELIMINAR EL VECTOR TRNSMISOR DE ESTE PADECIMIENTO.	
<b>FORMULA CALCULO:</b>		LACALIDADES TRABAJADAS / LOCALIDADES PROGRAMADAS A SER TRABAJADAS * 100	
<b>INTERPRETACION:</b>		REALIZAR TRABAJOS SANEAMIENTO EN DISTINTAS LOCALIDADES DEL ESTADO PARA REDUCIR LOS CASOS DE PALUDISMO.	
<b>DIMENSION DEL INDICADOR:</b>	IMPACTO	<b>SENTIDO:</b>	ASCENDENTE
<b>VALOR:</b>	ACUMULABLE	<b>FRECUENCIA MEDICION:</b>	TRIMESTRAL


<b>AVANCE DEL INDICADOR:</b>				<b>TRIMESTRE</b>			<b>TRIMESTRE 4</b>	
<b>META ANUAL</b>	<b>AVANCE DEL TRIMESTRE</b>			<b>AVANCE ACUMULADO</b>			<b>AVANCE RESPECTO DE LA META ANUAL</b>	<b>SEMAFORO</b>
	<b>PROGRAMADO</b>	<b>ALCANZADO</b>	<b>%</b>	<b>PROGRAMADO</b>	<b>ALCANZADO</b>	<b>%</b>		
160	42	0	0	160	9	5.62	5.62	
<b>EVALUACIÓN CUALITATIVA</b>				No se presenta avance en este indicador, esto ya que no se cuenta con recurso para llevar a cabo estas acciones.				
<b>PROSPECTIVA</b>				Se espera que se solucionen los problemas financieros para poder continuar con estas actividades de prevención.				
<b>FACTOR DE COMPARACIÓN</b>				Sistema de Información de Salud.				

 <p>ESTADO DE SONORA</p>	<p><b>GOBIERNO DEL ESTADO DE SONORA FICHA TECNICA PARA SEGUIMIENTO Y EVALUACION DE INDICADORES DE PROYECTOS Y PROCESOS</b></p>
--	--

<b>NUMERO Y NOMBRE DEL PROGRAMA:</b>		42 - SALUD DE CALIDAD CON ACCESO UNIVERSAL	
<b>NOMBRE DEL PROCESO:</b>		PRESTACIÓN DE SERVICIOS DE SALUD A LA COMUNIDAD	
<b>CLAVE PROGRAMATICA:</b>		2111142Q6232232340JB	
<b>UNIDAD RESPONSABLE:</b>	SERVICIOS DE SALUD DE SONORA	<b>UNIDAD EJECUTORA:</b>	DIRECCIÓN GENERAL DE SERVICIOS DE SALUD A LA COMUNIDAD
<b>OBJETIVO DEL PROCESO:</b>		CONTRIBUIR AL ACCESO EQUITATIVO A SERVICIOS EFICIENTES Y MODERNOS DE SALUD, A TRAVÉS DE LAS ACCIONES DE PREVENCIÓN Y CONTROL DE ENFERMEDADES Y DE VIGILANCIA EPIDEMIOLÓGICA.	

<b>DATOS DEL INDICADOR</b>			
<b>NOMBRE INDICADOR:</b>		ATENCIÓN A CASOS DE RICKETTSIOSIS	
<b>UNIDAD DE MEDIDA:</b>	CASO	<b>TIPO:</b>	PROGRAMÁTICO
<b>RESULTADO ESPERADO:</b>		DISMINUIR LA INCIDENCIA DE ESTOS CASOS MEDIANTE ESTRATEGIAS DE SANEAMIENTO PARA ERRADICAR EL VECTOR TRANSMISOR DE ESTE PADECIMIENTO.	
<b>FORMULA CALCULO:</b>		ATENCIÓN A CASOS PRESENTADOS / ATENCIÓN A CASOS ESTIMADOS	
<b>INTERPRETACION:</b>		DISMINUIR LA INCIDENCIA DE ESTOS CASOS MEDIANTE ESTRATEGIAS DE SANEAMIENTO PARA ERRADICAR EL VECTOR TRANSMISOR DE ESTE PADECIMIENTO.	
<b>DIMENSION DEL INDICADOR:</b>	IMPACTO	<b>SENTIDO:</b>	ASCENDENTE
<b>VALOR:</b>	ACUMULABLE	<b>FRECUENCIA MEDICION:</b>	TRIMESTRAL

AVANCE DEL INDICADOR:			TRIMESTRE			TRIMESTRE 4		
META ANUAL	AVANCE DEL TRIMESTRE			AVANCE ACUMULADO			AVANCE RESPECTO DE LA META ANUAL	SEMAFORO
	PROGRAMADO	ALCANZADO	%	PROGRAMADO	ALCANZADO	%		
214	74	40	54.05	214	149	69.60	69.60	
<b>EVALUACIÓN CUALITATIVA PROSPECTIVA</b>			Se detecto un numero inferior de casos durante el trimestre. Se continuara trabajando en la prevención, detección y tratamiento de casos.					
<b>FACTOR DE COMPARACIÓN</b>			Sistema Unico de Vigilancia Epidemiológica.					

 <p>ESTADO DE SONORA</p>	<p><b>GOBIERNO DEL ESTADO DE SONORA FICHA TECNICA PARA SEGUIMIENTO Y EVALUACION DE INDICADORES DE PROYECTOS Y PROCESOS</b></p>
--	--


<b>NUMERO Y NOMBRE DEL PROGRAMA:</b>		42 - SALUD DE CALIDAD CON ACCESO UNIVERSAL	
<b>NOMBRE DEL PROCESO:</b>		PRESTACIÓN DE SERVICIOS DE SALUD A LA COMUNIDAD	
<b>CLAVE PROGRAMATICA:</b>		2111142Q6232232340JB	
<b>UNIDAD RESPONSABLE:</b>	SERVICIOS DE SALUD DE SONORA	<b>UNIDAD EJECUTORA:</b>	DIRECCIÓN GENERAL DE SERVICIOS DE SALUD A LA COMUNIDAD
<b>OBJETIVO DEL PROCESO:</b>		CONTRIBUIR AL ACCESO EQUITATIVO A SERVICIOS EFICIENTES Y MODERNOS DE SALUD, A TRAVÉS DE LAS ACCIONES DE PREVENCIÓN Y CONTROL DE ENFERMEDADES Y DE VIGILANCIA EPIDEMIOLÓGICA.	

**DATOS DEL INDICADOR**

<b>NOMBRE INDICADOR:</b>		CASOS REGISTRADOS DE BRUCELOSIS	
<b>UNIDAD DE MEDIDA:</b>	CASO	<b>TIPO:</b>	ESTRATÉGICO
<b>RESULTADO ESPERADO:</b>		REDUCIR LA INCIDENCIA DE LA BRUCELOSIS MEDIANTE ESTRATEGIAS DE VIGILANCIA EPIDEMIOLÓGICA	
<b>FORMULA CALCULO:</b>		CASOS PROGRAMADOS / CASOS PRESENTADOS * 100	
<b>INTERPRETACION:</b>		OBSERVAR LA INCIDENCIA DE CASOS EN EL ESTADO PARA VERIFICAR LA EFICIENCIA DE LAS ESTRATEGIAS APLICADAS PARA SU COMBATE	
<b>DIMENSION DEL INDICADOR:</b>	IMPACTO	<b>SENTIDO:</b>	ASCENDENTE
<b>VALOR:</b>	ACUMULABLE	<b>FRECUENCIA MEDICION:</b>	TRIMESTRAL

AVANCE DEL INDICADOR:				TRIMESTRE			TRIMESTRE 4	
META ANUAL	AVANCE DEL TRIMESTRE			AVANCE ACUMULADO			AVANCE RESPECTO DE LA META ANUAL	SEMAFORO
	PROGRAMADO	ALCANZADO	%	PROGRAMADO	ALCANZADO	%		
42	11	3	27.27	42	21	50	50	
<b>EVALUACIÓN CUALITATIVA PROSPECTIVA</b>				Se detecto un número inferior de casos en este periodo.				
<b>FACTOR DE COMPARACIÓN</b>				Sistema Unico de Vigilancia Epidemiológica.				




 <p>ESTADO DE SONORA</p>	<p><b>GOBIERNO DEL ESTADO DE SONORA FICHA TECNICA PARA SEGUIMIENTO Y EVALUACION DE INDICADORES DE PROYECTOS Y PROCESOS</b></p>
--	--

<b>NUMERO Y NOMBRE DEL PROGRAMA:</b>		42 - SALUD DE CALIDAD CON ACCESO UNIVERSAL	
<b>NOMBRE DEL PROCESO:</b>		PRESTACIÓN DE SERVICIOS DE SALUD A LA COMUNIDAD	
<b>CLAVE PROGRAMATICA:</b>		2111142Q6232232340JB	
<b>UNIDAD RESPONSABLE:</b>	SERVICIOS DE SALUD DE SONORA	<b>UNIDAD EJECUTORA:</b>	DIRECCIÓN GENERAL DE SERVICIOS DE SALUD A LA COMUNIDAD
<b>OBJETIVO DEL PROCESO:</b>		CONTRIBUIR AL ACCESO EQUITATIVO A SERVICIOS EFICIENTES Y MODERNOS DE SALUD, A TRAVÉS DE LAS ACCIONES DE PREVENCIÓN Y CONTROL DE ENFERMEDADES Y DE VIGILANCIA EPIDEMIOLÓGICA.	

<b>DATOS DEL INDICADOR</b>			
<b>NOMBRE INDICADOR:</b>		ATENCIÓN DE CASOS DE OTRAS ZONOSIS	
<b>UNIDAD DE MEDIDA:</b>	CASOS	<b>TIPO:</b>	ESTRATÉGICO
<b>RESULTADO ESPERADO:</b>		REDUCIR CASOS DE LEPTOSPIROSIS EN EL ESTADO MEDIANTE ACTIVIDADES DE VIGILANCIA EPIDEMIOLÓGICA.	
<b>FORMULA CALCULO:</b>		CASOS PRESENTADOS / CASOS PROGRAMADOS * 100	
<b>INTERPRETACION:</b>		REDUCIR CASOS DE LEPTOSPIROSIS EN EL ESTADO MEDIANTE ACTIVIDADES DE VIGILANCIA EPIDEMIOLÓGICA.	
<b>DIMENSION DEL INDICADOR:</b>	IMPACTO	<b>SENTIDO:</b>	ASCENDENTE
<b>VALOR:</b>	ACUMULABLE	<b>FRECUENCIA MEDICION:</b>	TRIMESTRAL

AVANCE DEL INDICADOR:				TRIMESTRE			TRIMESTRE 4	
META ANUAL	AVANCE DEL TRIMESTRE			AVANCE ACUMULADO			AVANCE RESPECTO DE LA META ANUAL	SEMAFORO
	PROGRAMADO	ALCANZADO	%	PROGRAMADO	ALCANZADO	%		
18	4	0	0	18	0	0	0	
<b>EVALUACIÓN CUALITATIVA PROSPECTIVA</b>				No se detectaron casos de estos padecimientos durante el trimestre.				
<b>FACTOR DE COMPARACIÓN</b>				Sistema Unico de Vigilancia Epidemiológica.				


 <p>ESTADO DE SONORA</p>	<p><b>GOBIERNO DEL ESTADO DE SONORA FICHA TECNICA PARA SEGUIMIENTO Y EVALUACION DE INDICADORES DE PROYECTOS Y PROCESOS</b></p>
--	--

<b>NUMERO Y NOMBRE DEL PROGRAMA:</b>		42 - SALUD DE CALIDAD CON ACCESO UNIVERSAL	
<b>NOMBRE DEL PROCESO:</b>		PRESTACIÓN DE SERVICIOS DE SALUD A LA COMUNIDAD	
<b>CLAVE PROGRAMATICA:</b>		2111142Q6232232340JB	
<b>UNIDAD RESPONSABLE:</b>	SERVICIOS DE SALUD DE SONORA	<b>UNIDAD EJECUTORA:</b>	DIRECCIÓN GENERAL DE SERVICIOS DE SALUD A LA COMUNIDAD
<b>OBJETIVO DEL PROCESO:</b>		CONTRIBUIR AL ACCESO EQUITATIVO A SERVICIOS EFICIENTES Y MODERNOS DE SALUD, A TRAVÉS DE LAS ACCIONES DE PREVENCIÓN Y CONTROL DE ENFERMEDADES Y DE VIGILANCIA EPIDEMIOLÓGICA.	

**DATOS DEL INDICADOR**

<b>NOMBRE INDICADOR:</b>		CASOS NUEVOS DE LEPRO IDENTIFICADOS EN MUNICIPIOS CON ANTECEDENTES EN LOS ÚLTIMOS 5 AÑOS	
<b>UNIDAD DE MEDIDA:</b>	CASOS	<b>TIPO:</b>	PROGRAMÁTICO
<b>RESULTADO ESPERADO:</b>		MEJORAR LA SALUD DE LA POBLACIÓN MEDIANTE LA DETECCIÓN TEMPRANA Y TRATAMIENTO ADECUADO DEL PADECIMIENTO	
<b>FORMULA CALCULO:</b>		CASOS ENCONTRADOS / CASOS PROYECTADOS A ENCONTRAR * 100	
<b>INTERPRETACION:</b>		MEJORAR LA SALUD DE LA POBLACIÓN MEDIANTE LA DETECCIÓN TEMPRANA Y TRATAMIENTO ADECUADO DEL PADECIMIENTO	
<b>DIMENSION DEL INDICADOR:</b>	EFICIENCIA	<b>SENTIDO:</b>	ASCENDENTE
<b>VALOR:</b>	ACUMULABLE	<b>FRECUENCIA MEDICION:</b>	TRIMESTRAL


AVANCE DEL INDICADOR:				TRIMESTRE			TRIMESTRE 4	SEMAFORO
META ANUAL	AVANCE DEL TRIMESTRE			AVANCE ACUMULADO			AVANCE RESPECTO DE LA META ANUAL	
	PROGRAMADO	ALCANZADO	%	PROGRAMADO	ALCANZADO	%		
10	3	1	33.33	10	3	30	30	
<b>EVALUACIÓN CUALITATIVA PROSPECTIVA</b>				Se detecta un caso de este padecimiento durante el periodo.				
<b>FACTOR DE COMPARACIÓN</b>				Sistema Unico de Vigilancia Epidemiológica.				

 <p>ESTADO DE SONORA</p>	<p><b>GOBIERNO DEL ESTADO DE SONORA FICHA TECNICA PARA SEGUIMIENTO Y EVALUACION DE INDICADORES DE PROYECTOS Y PROCESOS</b></p>
--	--

<b>NUMERO Y NOMBRE DEL PROGRAMA:</b>		42 - SALUD DE CALIDAD CON ACCESO UNIVERSAL	
<b>NOMBRE DEL PROCESO:</b>		PRESTACIÓN DE SERVICIOS DE SALUD A LA PERSONA	
<b>CLAVE PROGRAMATICA:</b>		2111142Q6242232340L2	
<b>UNIDAD RESPONSABLE:</b>	SERVICIOS DE SALUD DE SONORA	<b>UNIDAD EJECUTORA:</b>	DIRECCIÓN GENERAL DE SERVICIOS DE SALUD A LA PERSONA
<b>OBJETIVO DEL PROCESO:</b>		CONTRIBUIR AL ACCESO EQUITATIVO A SERVICIOS EFICIENTES Y MODERNOS DE SALUD, A TRAVÉS DE LA ATENCION MEDICA INTEGRAL DE CALIDAD A LAS PERSONAS DEL ESTADO.	

<b>DATOS DEL INDICADOR</b>			
<b>NOMBRE INDICADOR:</b>		OTORGAR CONSULTAS DE SALUD BUCAL PARA LA DETECCIÓN Y PREVENCIÓN DE ENFERMEDADES BUCODENTALES	
<b>UNIDAD DE MEDIDA:</b>	CONSULTA	<b>TIPO:</b>	PROGRAMÁTICO
<b>RESULTADO ESPERADO:</b>		DETECTAR Y TRATAR PROBLEMAS DENTALES EN LA POBLACIÓN.	
<b>FORMULA CALCULO:</b>		CONSULTAS REALIZADAS / CONSULTAS PROGRAMADAS * 100	
<b>INTERPRETACION:</b>		MEJORAR LAS CONDICIONES BUCALES DE LA POBLACIÓN MEDIANTE LA ATENCIÓN OPORTUNA.	
<b>DIMENSION DEL INDICADOR:</b>	COBERTURA	<b>SENTIDO:</b>	ASCENDENTE
<b>VALOR:</b>	ACUMULABLE	<b>FRECUENCIA MEDICION:</b>	TRIMESTRAL


AVANCE DEL INDICADOR:				TRIMESTRE			TRIMESTRE 4	SEMAFORO
META ANUAL	AVANCE DEL TRIMESTRE			AVANCE ACUMULADO			AVANCE RESPECTO DE LA META ANUAL	
	PROGRAMADO	ALCANZADO	%	PROGRAMADO	ALCANZADO	%		
118381	28710	27611	96.17	118381	107635	90.92	90.92	
<b>EVALUACIÓN CUALITATIVA</b>				Se presenta un avance inferior al programado, esto ya que no se solicito el servicio como se tenia contemplado. El servicio se encuentra disponible.				
<b>PROSPECTIVA</b>				Se continuara trabajando en estas acciones para conservar la salud de la población.				
<b>FACTOR DE COMPARACIÓN</b>				Sistema de Información de Salud.				

 <p>ESTADO DE SONORA</p>	<p><b>GOBIERNO DEL ESTADO DE SONORA FICHA TECNICA PARA SEGUIMIENTO Y EVALUACION DE INDICADORES DE PROYECTOS Y PROCESOS</b></p>
--	--

<b>NUMERO Y NOMBRE DEL PROGRAMA:</b>		42 - SALUD DE CALIDAD CON ACCESO UNIVERSAL	
<b>NOMBRE DEL PROCESO:</b>		PRESTACIÓN DE SERVICIOS DE SALUD A LA PERSONA	
<b>CLAVE PROGRAMATICA:</b>		2111142Q6242232340L2	
<b>UNIDAD RESPONSABLE:</b>	SERVICIOS DE SALUD DE SONORA	<b>UNIDAD EJECUTORA:</b>	DIRECCIÓN GENERAL DE SERVICIOS DE SALUD A LA PERSONA
<b>OBJETIVO DEL PROCESO:</b>		CONTRIBUIR AL ACCESO EQUITATIVO A SERVICIOS EFICIENTES Y MODERNOS DE SALUD, A TRAVÉS DE LA ATENCION MEDICA INTEGRAL DE CALIDAD A LAS PERSONAS DEL ESTADO.	

<b>DATOS DEL INDICADOR</b>			
<b>NOMBRE INDICADOR:</b>		CONSULTAS OTORGADAS POR LOS EQUIPOS DE SALUD ITINERANTE	
<b>UNIDAD DE MEDIDA:</b>	CONSULTA	<b>TIPO:</b>	ESTRATÉGICO
<b>RESULTADO ESPERADO:</b>		MEJORAR LA SALUD DE PERSONAS EN DISTINTAS ZONAS DEL ESTADO MEDIANTE UNIDADES MÓVILES.	
<b>FORMULA CALCULO:</b>		CONSULTAS OTORGADAS / CONSULTAS PROGRAMADAS * 100	
<b>INTERPRETACION:</b>		CONSULTAR Y ATENDER A PERSONAS EN ZONAS REMOTAS O DE DIFICIL ACCESO EN EL ESTADO.	
<b>DIMENSION DEL INDICADOR:</b>	COBERTURA	<b>SENTIDO:</b>	ASCENDENTE
<b>VALOR:</b>	ACUMULABLE	<b>FRECUENCIA MEDICION:</b>	TRIMESTRAL

AVANCE DEL INDICADOR:				TRIMESTRE			TRIMESTRE 4	SEMAFORO
META ANUAL	AVANCE DEL TRIMESTRE			AVANCE ACUMULADO			AVANCE RESPECTO DE LA META ANUAL	
	PROGRAMADO	ALCANZADO	%	PROGRAMADO	ALCANZADO	%		
208948	48737	44512	91.33	208948	177268	84.83	84.83	
<b>EVALUACIÓN CUALITATIVA</b>				Estas acciones se ven afectadas por varios factores. Los desperfectos mecánicos de las unidades, las cuales al estar en servicio o compostura provocan una baja en la productividad. De igual forma no todo el tiempo se cuenta con el recurso humano y financiero completo, lo cual también limita su operación.				
<b>PROSPECTIVA</b>				Se buscara resolver los problemas de carencia en las unidades, así mismo aminorar en lo posible los tiempos de servicio de las unidades.				
<b>FACTOR DE COMPARACIÓN</b>				Sistema de Información en Salud.				


 <p>ESTADO DE SONORA</p>	<p><b>GOBIERNO DEL ESTADO DE SONORA FICHA TECNICA PARA SEGUIMIENTO Y EVALUACION DE INDICADORES DE PROYECTOS Y PROCESOS</b></p>
--	--

<b>NUMERO Y NOMBRE DEL PROGRAMA:</b>		42 - SALUD DE CALIDAD CON ACCESO UNIVERSAL	
<b>NOMBRE DEL PROCESO:</b>		PRESTACIÓN DE SERVICIOS DE SALUD A LA PERSONA	
<b>CLAVE PROGRAMATICA:</b>		2111142Q6242232340L2	
<b>UNIDAD RESPONSABLE:</b>	SERVICIOS DE SALUD DE SONORA	<b>UNIDAD EJECUTORA:</b>	DIRECCIÓN GENERAL DE SERVICIOS DE SALUD A LA PERSONA
<b>OBJETIVO DEL PROCESO:</b>		CONTRIBUIR AL ACCESO EQUITATIVO A SERVICIOS EFICIENTES Y MODERNOS DE SALUD, A TRAVÉS DE LA ATENCION MEDICA INTEGRAL DE CALIDAD A LAS PERSONAS DEL ESTADO.	

**DATOS DEL INDICADOR**

<b>NOMBRE INDICADOR:</b>		TOTAL DE CONSULTAS MÉDICAS OTORGADAS	
<b>UNIDAD DE MEDIDA:</b>	CONSULTA	<b>TIPO:</b>	ESTRATÉGICO
<b>RESULTADO ESPERADO:</b>		MEJORAR LA CALIDAD DE LA SALUD EN LA POBLACIÓN MEDIANTE UNA CONSULTA MÉDICA DE CALIDAD Y REFERENCIA ADECUADA.	
<b>FORMULA CALCULO:</b>		CONSULTAS OTORGADAS / CONSULTAS PROGRAMADAS * 100	
<b>INTERPRETACION:</b>		MEJORAR LA CALIDAD DE LA SALUD EN LA POBLACIÓN MEDIANTE UNA CONSULTA MÉDICA DE CALIDAD Y REFERENCIA ADECUADA.	
<b>DIMENSION DEL INDICADOR:</b>	COBERTURA	<b>SENTIDO:</b>	ASCENDENTE
<b>VALOR:</b>	ACUMULABLE	<b>FRECUENCIA MEDICION:</b>	TRIMESTRAL

AVANCE DEL INDICADOR:				TRIMESTRE			TRIMESTRE 4	SEMAFORO
META ANUAL	AVANCE DEL TRIMESTRE			AVANCE ACUMULADO			AVANCE RESPECTO DE LA META ANUAL	
	PROGRAMADO	ALCANZADO	%	PROGRAMADO	ALCANZADO	%		
1124414	289584	259701	89.68	1124414	1014519	90.22	90.22	
<b>EVALUACIÓN CUALITATIVA</b>				La baja en este tipo de metas se atribuye a que estas acciones se otorgan en base a la libre demanda de la población. El servicio se encontró disponible en todo el Estado.				
<b>PROSPECTIVA</b>				Se continuara trabajando en estas acciones para conservar la salud de la población.				
<b>FACTOR DE COMPARACIÓN</b>				Sistema de Información de Salud.				


 <p>ESTADO DE SONORA</p>	<p><b>GOBIERNO DEL ESTADO DE SONORA FICHA TECNICA PARA SEGUIMIENTO Y EVALUACION DE INDICADORES DE PROYECTOS Y PROCESOS</b></p>
--	--

<b>NUMERO Y NOMBRE DEL PROGRAMA:</b>		42 - SALUD DE CALIDAD CON ACCESO UNIVERSAL	
<b>NOMBRE DEL PROCESO:</b>		PRESTACIÓN DE SERVICIOS DE SALUD A LA PERSONA	
<b>CLAVE PROGRAMATICA:</b>		2111142Q6242232340L2	
<b>UNIDAD RESPONSABLE:</b>	SERVICIOS DE SALUD DE SONORA	<b>UNIDAD EJECUTORA:</b>	DIRECCIÓN GENERAL DE SERVICIOS DE SALUD A LA PERSONA
<b>OBJETIVO DEL PROCESO:</b>		CONTRIBUIR AL ACCESO EQUITATIVO A SERVICIOS EFICIENTES Y MODERNOS DE SALUD, A TRAVÉS DE LA ATENCION MEDICA INTEGRAL DE CALIDAD A LAS PERSONAS DEL ESTADO.	

<b>DATOS DEL INDICADOR</b>			
<b>NOMBRE INDICADOR:</b>		NÚMERO DE PACIENTES EN CONTROL METABÓLICO DE DIABETES MELLITUS	
<b>UNIDAD DE MEDIDA:</b>	PERSONA	<b>TIPO:</b>	PROGRAMÁTICO
<b>RESULTADO ESPERADO:</b>		BAJAR LA INCIDENCIA DE ESTE PADECIMIENTO MEDIANTE LA ATENCIÓN ADECUADA Y PROMOCIÓN DE ESTILOS DE VIDA SALUDABLES.	
<b>FORMULA CALCULO:</b>		PACIENTES EN CONTROL / PACIENTES EN CONTROL PROGRAMADOS * 100	
<b>INTERPRETACION:</b>		MANTENER PACIENTES DENTRO DEL PROGRAMA DE CONTROL, DE ESTA FORMA IMPACTAR LA INCIDENCIA DE LA DIABETES	
<b>DIMENSION DEL INDICADOR:</b>	IMPACTO	<b>SENTIDO:</b>	ASCENDENTE
<b>VALOR:</b>	NO ACUMULABLE	<b>FRECUENCIA MEDICION:</b>	TRIMESTRAL

AVANCE DEL INDICADOR:				TRIMESTRE			TRIMESTRE 4	SEMAFORO
META ANUAL	AVANCE DEL TRIMESTRE			AVANCE ACUMULADO			AVANCE RESPECTO DE LA META ANUAL	
	PROGRAMADO	ALCANZADO	%	PROGRAMADO	ALCANZADO	%		
13782	3446	1240	35.98	13782	1975	14.30	14.30	
<b>EVALUACIÓN CUALITATIVA</b>				No se logra mantener a las personas en los programas de control, esto se ha visto relacionado por la falta de medicamentos para apoyar estos controles.				
<b>PROSPECTIVA</b>				Se buscara resolver los problemas de falta de medicamento donde sea necesario, asimismo, se trabajara en la promoción de estas acciones.				
<b>FACTOR DE COMPARACIÓN</b>				Sistema de Información de Salud.				


NO SE LOGRA MANTENER A LAS PERSONAS EN LOS PROGRAMAS DE CONTROL, ESTO SE HA VISTO RELACIONADO POR LA FALTA DE MEDICAMENTOS PARA APOYAR ESTOS CONTROLES.

 <p>ESTADO DE SONORA</p>	<p><b>GOBIERNO DEL ESTADO DE SONORA FICHA TECNICA PARA SEGUIMIENTO Y EVALUACION DE INDICADORES DE PROYECTOS Y PROCESOS</b></p>
--	--

<b>NUMERO Y NOMBRE DEL PROGRAMA:</b>		42 - SALUD DE CALIDAD CON ACCESO UNIVERSAL	
<b>NOMBRE DEL PROCESO:</b>		PRESTACIÓN DE SERVICIOS DE SALUD A LA PERSONA	
<b>CLAVE PROGRAMATICA:</b>		2111142Q6242232340L2	
<b>UNIDAD RESPONSABLE:</b>	SERVICIOS DE SALUD DE SONORA	<b>UNIDAD EJECUTORA:</b>	DIRECCIÓN GENERAL DE SERVICIOS DE SALUD A LA PERSONA
<b>OBJETIVO DEL PROCESO:</b>		CONTRIBUIR AL ACCESO EQUITATIVO A SERVICIOS EFICIENTES Y MODERNOS DE SALUD, A TRAVÉS DE LA ATENCION MEDICA INTEGRAL DE CALIDAD A LAS PERSONAS DEL ESTADO.	

<b>DATOS DEL INDICADOR</b>			
<b>NOMBRE INDICADOR:</b>		CONSULTA "CARAVANAS DE LA SALUD"	
<b>UNIDAD DE MEDIDA:</b>	CONSULTA	<b>TIPO:</b>	ESTRATÉGICO
<b>RESULTADO ESPERADO:</b>		MEJORAR Y MANTENER LA SALUD DE LA POBLACIÓN MEDIANTE CONSULTAS Y ATENCIONES EN UNIDADES MÓVILES.	
<b>FORMULA CALCULO:</b>		CONSULTA OTORGADA / CONSULTA PROGRAMADA * 100	
<b>INTERPRETACION:</b>		MEJORAR Y MANTENER LA SALUD DE LA POBLACIÓN EN ZONAS REMOTAS O DE DIFÍCIL ACCESO MEDIANTE CONSULTAS Y ATENCIONES EN UNIDADES MÓVILES.	
<b>DIMENSION DEL INDICADOR:</b>	IMPACTO	<b>SENTIDO:</b>	ASCENDENTE
<b>VALOR:</b>	ACUMULABLE	<b>FRECUENCIA MEDICION:</b>	TRIMESTRAL

AVANCE DEL INDICADOR:				TRIMESTRE			TRIMESTRE 4	SEMAFORO
META ANUAL	AVANCE DEL TRIMESTRE			AVANCE ACUMULADO			AVANCE RESPECTO DE LA META ANUAL	
	PROGRAMADO	ALCANZADO	%	PROGRAMADO	ALCANZADO	%		
29420	6837	3952	57.8	29420	15390	52.31	52.31	
<b>EVALUACIÓN CUALITATIVA</b>				Estas acciones se ven afectadas por varios factores. Los desperfectos mecánicos de las unidades, las cuales al estar en servicio o compostura provocan una baja en la productividad. De igual forma no todo el tiempo se cuenta con el recurso humano y financiero completo, lo cual también limita su operación.				
<b>PROSPECTIVA</b>				Se buscara resolver los problemas de carencia en las unidades, así mismo aminorar en lo posible los tiempos de servicio de las unidades.				
<b>FACTOR DE COMPARACIÓN</b>				Sistema de información de Salud.				


 <p>ESTADO DE SONORA</p>	<p><b>GOBIERNO DEL ESTADO DE SONORA FICHA TECNICA PARA SEGUIMIENTO Y EVALUACION DE INDICADORES DE PROYECTOS Y PROCESOS</b></p>
--	--

<b>NUMERO Y NOMBRE DEL PROGRAMA:</b>		42 - SALUD DE CALIDAD CON ACCESO UNIVERSAL	
<b>NOMBRE DEL PROCESO:</b>		PRESTACIÓN DE SERVICIOS DE SALUD A LA PERSONA	
<b>CLAVE PROGRAMATICA:</b>		2111142Q6242232340L2	
<b>UNIDAD RESPONSABLE:</b>	SERVICIOS DE SALUD DE SONORA	<b>UNIDAD EJECUTORA:</b>	DIRECCIÓN GENERAL DE SERVICIOS DE SALUD A LA PERSONA
<b>OBJETIVO DEL PROCESO:</b>		CONTRIBUIR AL ACCESO EQUITATIVO A SERVICIOS EFICIENTES Y MODERNOS DE SALUD, A TRAVÉS DE LA ATENCION MEDICA INTEGRAL DE CALIDAD A LAS PERSONAS DEL ESTADO.	

<b>DATOS DEL INDICADOR</b>			
<b>NOMBRE INDICADOR:</b>		MANTENER LA ERRADICACIÓN Y CONTROL DE LAS ENFERMEDADES PREVENIBLES POR VACUNACIÓN (SNS).	
<b>UNIDAD DE MEDIDA:</b>	DOSIS	<b>TIPO:</b>	ESTRATÉGICO
<b>RESULTADO ESPERADO:</b>		MANTENER LA SALUD DE LA POBLACIÓN DE RESPONSABILIDAD MEDIANTE LA VACUNACION	
<b>FORMULA CALCULO:</b>		VACUNA APLICAR / VACUNA PROGRAMADA A APLICADA * 100	
<b>INTERPRETACION:</b>		APLICAR VACUNAS A GRUPOS DESIGNADOS DE LA POBLACION PARA MANTENER LA SALUD.	
<b>DIMENSION DEL INDICADOR:</b>	COBERTURA	<b>SENTIDO:</b>	ASCENDENTE
<b>VALOR:</b>	ACUMULABLE	<b>FRECUENCIA MEDICION:</b>	TRIMESTRAL

AVANCE DEL INDICADOR:				TRIMESTRE			TRIMESTRE 4	SEMAFORO
META ANUAL	AVANCE DEL TRIMESTRE			AVANCE ACUMULADO			AVANCE RESPECTO DE LA META ANUAL	
	PROGRAMADO	ALCANZADO	%	PROGRAMADO	ALCANZADO	%		
304972	121418	52147	42.94	304972	167840	55.03	55.03	
<b>EVALUACIÓN CUALITATIVA</b>				no se logra lo proyectado en este indicador, esto atribuible a la baja demanda por parte de la poblacion. asimismo en ciertas áreas se puede haber presentado cierto desabasto de biológicos.				
<b>PROSPECTIVA</b>				Se buscara apoyar las partes del estado donde falten vacunas, asi mismo se trabajara en el programa para lograr captar mas usuarios, aumentar la promoción de estas actividades.				
<b>FACTOR DE COMPARACIÓN</b>				Sistema de Información de Salud.				




 <p>ESTADO DE SONORA</p>	<p><b>GOBIERNO DEL ESTADO DE SONORA FICHA TECNICA PARA SEGUIMIENTO Y EVALUACION DE INDICADORES DE PROYECTOS Y PROCESOS</b></p>
--	--

<b>NUMERO Y NOMBRE DEL PROGRAMA:</b>		42 - SALUD DE CALIDAD CON ACCESO UNIVERSAL	
<b>NOMBRE DEL PROCESO:</b>		PRESTACIÓN DE SERVICIOS DE SALUD A LA PERSONA	
<b>CLAVE PROGRAMATICA:</b>		2111142Q6242232340L2	
<b>UNIDAD RESPONSABLE:</b>	SERVICIOS DE SALUD DE SONORA	<b>UNIDAD EJECUTORA:</b>	DIRECCIÓN GENERAL DE SERVICIOS DE SALUD A LA PERSONA
<b>OBJETIVO DEL PROCESO:</b>		CONTRIBUIR AL ACCESO EQUITATIVO A SERVICIOS EFICIENTES Y MODERNOS DE SALUD, A TRAVÉS DE LA ATENCION MEDICA INTEGRAL DE CALIDAD A LAS PERSONAS DEL ESTADO.	

<b>DATOS DEL INDICADOR</b>			
<b>NOMBRE INDICADOR:</b>		ESCUELAS SALUDABLES CERTIFICADAS.	
<b>UNIDAD DE MEDIDA:</b>	ESCUELA	<b>TIPO:</b>	PROGRAMÁTICO
<b>RESULTADO ESPERADO:</b>		MEJORAR LA SALUD DE LA POBLACIÓN ESCOLAR, MEDIANTE LA INCLUSIÓN DE TEMAS DE SALUD EN SUS ESTUDIOS.	
<b>FORMULA CALCULO:</b>		ESCUELA CERTIFICADA / ESCUELA PROGRAMADA A CERTIFICAR * 100	
<b>INTERPRETACION:</b>		MEJORAR LA SALUD DE LA POBLACIÓN ESCOLAR, MEDIANTE LA INCLUSIÓN DE TEMAS DE SALUD EN SUS ESTUDIOS.	
<b>DIMENSION DEL INDICADOR:</b>	COBERTURA	<b>SENTIDO:</b>	ASCENDENTE
<b>VALOR:</b>	ACUMULABLE	<b>FRECUENCIA MEDICION:</b>	TRIMESTRAL


AVANCE DEL INDICADOR:				TRIMESTRE			TRIMESTRE 4	SEMAFORO
META ANUAL	AVANCE DEL TRIMESTRE			AVANCE ACUMULADO			AVANCE RESPECTO DE LA META ANUAL	
	PROGRAMADO	ALCANZADO	%	PROGRAMADO	ALCANZADO	%		
171	81	30	37.03	171	97	56.72	56.72	
<b>EVALUACIÓN CUALITATIVA</b>				No se logra lo propuesto para el cuarto trimestre del año, esto ya que en algunas Jurisdicciones Sanitarias del Estado, no se cuenta con el recurso necesario para realizar estas labores, asimismo, se pueden realizar cambios internos en las unidades en cuanto a la calendarización de estas acciones, tomando en cuenta el primer comentario.				
<b>PROSPECTIVA</b>				Se buscaran formas para que estas acciones queden terminadas durante los tiempos estipulados.				
<b>FACTOR DE COMPARACIÓN</b>				Sistema de Información de Salud.				

 <p>ESTADO DE SONORA</p>	<p><b>GOBIERNO DEL ESTADO DE SONORA FICHA TECNICA PARA SEGUIMIENTO Y EVALUACION DE INDICADORES DE PROYECTOS Y PROCESOS</b></p>
--	--

<b>NUMERO Y NOMBRE DEL PROGRAMA:</b>		42 - SALUD DE CALIDAD CON ACCESO UNIVERSAL	
<b>NOMBRE DEL PROCESO:</b>		PRESTACIÓN DE SERVICIOS DE SALUD A LA PERSONA	
<b>CLAVE PROGRAMATICA:</b>		2111142Q6242232340L2	
<b>UNIDAD RESPONSABLE:</b>	SERVICIOS DE SALUD DE SONORA	<b>UNIDAD EJECUTORA:</b>	DIRECCIÓN GENERAL DE SERVICIOS DE SALUD A LA PERSONA
<b>OBJETIVO DEL PROCESO:</b>		CONTRIBUIR AL ACCESO EQUITATIVO A SERVICIOS EFICIENTES Y MODERNOS DE SALUD, A TRAVÉS DE LA ATENCION MEDICA INTEGRAL DE CALIDAD A LAS PERSONAS DEL ESTADO.	

<b>DATOS DEL INDICADOR</b>			
<b>NOMBRE INDICADOR:</b>		COMUNIDADES Y ENTORNOS SALUDABLES CERTIFICADAS.	
<b>UNIDAD DE MEDIDA:</b>	COMUNIDAD	<b>TIPO:</b>	ESTRATÉGICO
<b>RESULTADO ESPERADO:</b>		MEJORAR LA SALUD DE LOS HABITANTES DE COMUNIDADES, MEDIANTE SU INVOLUCRACIÓN ACTIVA EN EL PROCESOS DE CERTIFICACIÓN SALUDABLE DE SU LOCALIDAD.	
<b>FORMULA CALCULO:</b>		COMUNIDAD CERTIFICADA / COMUNIDAD PROGRAMADA A CERTIFICAR * 100	
<b>INTERPRETACION:</b>		MEJORAR LA SALUD DE LOS HABITANTES DE COMUNIDADES, MEDIANTE SU INVOLUCRACIÓN ACTIVA EN EL PROCESOS DE CERTIFICACIÓN SALUDABLE DE SU LOCALIDAD.	
<b>DIMENSION DEL INDICADOR:</b>	IMPACTO	<b>SENTIDO:</b>	ASCENDENTE
<b>VALOR:</b>	ACUMULABLE	<b>FRECUENCIA MEDICION:</b>	TRIMESTRAL


<b>AVANCE DEL INDICADOR:</b>				<b>TRIMESTRE</b>			<b>TRIMESTRE 4</b>	
META ANUAL	AVANCE DEL TRIMESTRE			AVANCE ACUMULADO			AVANCE RESPECTO DE LA META ANUAL	SEMAFORO
	PROGRAMADO	ALCANZADO	%	PROGRAMADO	ALCANZADO	%		
39	14	18	128.57	39	21	53.84	53.84	
<b>EVALUACIÓN CUALITATIVA PROSPECTIVA</b>				Se cumple y supera lo propuesto para el periodo.				
<b>FACTOR DE COMPARACIÓN</b>				Sistema de Información de Salud.				

 <p>ESTADO DE SONORA</p>	<p><b>GOBIERNO DEL ESTADO DE SONORA FICHA TECNICA PARA SEGUIMIENTO Y EVALUACION DE INDICADORES DE PROYECTOS Y PROCESOS</b></p>
--	--

<b>NUMERO Y NOMBRE DEL PROGRAMA:</b>		42 - SALUD DE CALIDAD CON ACCESO UNIVERSAL	
<b>NOMBRE DEL PROCESO:</b>		PRESTACIÓN DE SERVICIOS DE SALUD A LA PERSONA	
<b>CLAVE PROGRAMATICA:</b>		2111142Q6242232340L2	
<b>UNIDAD RESPONSABLE:</b>	SERVICIOS DE SALUD DE SONORA	<b>UNIDAD EJECUTORA:</b>	DIRECCIÓN GENERAL DE SERVICIOS DE SALUD A LA PERSONA
<b>OBJETIVO DEL PROCESO:</b>		CONTRIBUIR AL ACCESO EQUITATIVO A SERVICIOS EFICIENTES Y MODERNOS DE SALUD, A TRAVÉS DE LA ATENCION MEDICA INTEGRAL DE CALIDAD A LAS PERSONAS DEL ESTADO.	

<b>DATOS DEL INDICADOR</b>			
<b>NOMBRE INDICADOR:</b>		CONSULTAS OTORGADAS POR ENFERMEDADES DIARRÉICAS AGUDAS (EDA) E INFECCIONES RESPIRATORIAS AGUDAS (IRA)	
<b>UNIDAD DE MEDIDA:</b>	CONSULTA	<b>TIPO:</b>	ESTRATÉGICO
<b>RESULTADO ESPERADO:</b>		DAR ATENCIÓN OPORTUNA Y DE CALIDAD A PROBLEMAS RESPIRATORIOS Y GASTROINTESTINALES EN POBLACIÓN DE RESPONSABILIDAD	
<b>FORMULA CALCULO:</b>		CONSULTAS OTORGADAS / CONSULTAS PROGRAMADAS A OTORGAR * 100	
<b>INTERPRETACION:</b>		MEJORAR Y CONSERVAR LA SALUD DE LA POBLACIÓN, MEDIANTE ATENCIÓN MÉDICA DE CALIDAD.	
<b>DIMENSION DEL INDICADOR:</b>	COBERTURA	<b>SENTIDO:</b>	ASCENDENTE
<b>VALOR:</b>	ACUMULABLE	<b>FRECUENCIA MEDICION:</b>	TRIMESTRAL


AVANCE DEL INDICADOR:				TRIMESTRE			TRIMESTRE 4	SEMAFORO
META ANUAL	AVANCE DEL TRIMESTRE			AVANCE ACUMULADO			AVANCE RESPECTO DE LA META ANUAL	
	PROGRAMADO	ALCANZADO	%	PROGRAMADO	ALCANZADO	%		
70092	20351	18353	90.18	70092	64449	91.94	91.94	
<b>EVALUACIÓN CUALITATIVA</b>				Se observa una cantidad inferior a la programada. Esto resulta positivo y refleja los trabajos realizados en para la prevención de estos padecimientos.				
<b>PROSPECTIVA</b>				Se continuara trabajando en estas acciones para conservar la salud de la población.				
<b>FACTOR DE COMPARACIÓN</b>				Sistema de Información de Salud.				

 <p>ESTADO DE SONORA</p>	<p><b>GOBIERNO DEL ESTADO DE SONORA FICHA TECNICA PARA SEGUIMIENTO Y EVALUACION DE INDICADORES DE PROYECTOS Y PROCESOS</b></p>
--	--

<b>NUMERO Y NOMBRE DEL PROGRAMA:</b>		42 - SALUD DE CALIDAD CON ACCESO UNIVERSAL	
<b>NOMBRE DEL PROCESO:</b>		PRESTACIÓN DE SERVICIOS DE SALUD A LA PERSONA	
<b>CLAVE PROGRAMATICA:</b>		2111142Q6242232340L2	
<b>UNIDAD RESPONSABLE:</b>	SERVICIOS DE SALUD DE SONORA	<b>UNIDAD EJECUTORA:</b>	DIRECCIÓN GENERAL DE SERVICIOS DE SALUD A LA PERSONA
<b>OBJETIVO DEL PROCESO:</b>		CONTRIBUIR AL ACCESO EQUITATIVO A SERVICIOS EFICIENTES Y MODERNOS DE SALUD, A TRAVÉS DE LA ATENCION MEDICA INTEGRAL DE CALIDAD A LAS PERSONAS DEL ESTADO.	

<b>DATOS DEL INDICADOR</b>			
<b>NOMBRE INDICADOR:</b>		DETECCIÓN DE PACIENTES DE 50 A 69 AÑOS CON MASTOGRAFÍA CADA 2 AÑOS, EN EL 30% DE LAS MUJERES.	
<b>UNIDAD DE MEDIDA:</b>	DETECCIÓN	<b>TIPO:</b>	ESTRATÉGICO
<b>RESULTADO ESPERADO:</b>		LOGRAR DISMINUIR LA MORTALIDAD POR CÁNCER DE MAMA, MEDIANTE LA DETECCIÓN TEMPRANA Y ATENCIÓN DEL PADECIMIENTO.	
<b>FORMULA CALCULO:</b>		DETECCIONES REALIZADAS / DETECCIONES PROGRAMADAS* 100	
<b>INTERPRETACION:</b>		MEDIANTE DETECCIONES POR MAMOGRAFIA, LOGRAR IDENTIFICAR LESIONES Y COMENZAR CON SU TRATAMIENTO LO ANTES POSIBLE.	
<b>DIMENSION DEL INDICADOR:</b>	IMPACTO	<b>SENTIDO:</b>	ASCENDENTE
<b>VALOR:</b>	ACUMULABLE	<b>FRECUENCIA MEDICION:</b>	TRIMESTRAL


AVANCE DEL INDICADOR:				TRIMESTRE			TRIMESTRE 4	SEMAFORO
META ANUAL	AVANCE DEL TRIMESTRE			AVANCE ACUMULADO			AVANCE RESPECTO DE LA META ANUAL	
	PROGRAMADO	ALCANZADO	%	PROGRAMADO	ALCANZADO	%		
10561	2567	229	8.92	10561	559	5.29	5.29	
<b>EVALUACIÓN CUALITATIVA</b>				Se continua con problemas generalizados en todo el Estado, esto por falta de mantenimiento de los equipos y software. El resultado expuesto deriva de servicio subrogado en Ciudad Obregón y del funcionamiento limitado en Navojoa.				
<b>PROSPECTIVA</b>				Se espera se resuelva esta situación por parte del personal del programa.				
<b>FACTOR DE COMPARACIÓN</b>				Sistema de Información en Cáncer de la Mujer.				

 <p>ESTADO DE SONORA</p>	<p><b>GOBIERNO DEL ESTADO DE SONORA FICHA TECNICA PARA SEGUIMIENTO Y EVALUACION DE INDICADORES DE PROYECTOS Y PROCESOS</b></p>
--	--

<b>NUMERO Y NOMBRE DEL PROGRAMA:</b>		42 - SALUD DE CALIDAD CON ACCESO UNIVERSAL	
<b>NOMBRE DEL PROCESO:</b>		PRESTACIÓN DE SERVICIOS DE SALUD A LA PERSONA	
<b>CLAVE PROGRAMATICA:</b>		2111142Q6242232340L2	
<b>UNIDAD RESPONSABLE:</b>	SERVICIOS DE SALUD DE SONORA	<b>UNIDAD EJECUTORA:</b>	DIRECCIÓN GENERAL DE SERVICIOS DE SALUD A LA PERSONA
<b>OBJETIVO DEL PROCESO:</b>		CONTRIBUIR AL ACCESO EQUITATIVO A SERVICIOS EFICIENTES Y MODERNOS DE SALUD, A TRAVÉS DE LA ATENCION MEDICA INTEGRAL DE CALIDAD A LAS PERSONAS DEL ESTADO.	

<b>DATOS DEL INDICADOR</b>			
<b>NOMBRE INDICADOR:</b>		EMBARAZADAS EN CONTROL.	
<b>UNIDAD DE MEDIDA:</b>	CONSULTA	<b>TIPO:</b>	PROGRAMÁTICO
<b>RESULTADO ESPERADO:</b>		DISMINUIR RIESGOS DURANTE EL EMBARAZO, PARTO Y PUERPERIO, EN MADRES E HIJOS.	
<b>FORMULA CALCULO:</b>		EMBARAZADAS EN PROGRAMA DE CONTROL / EMBARAZADAS PROGRAMADAS A ESTAR EN EL PROGRAMA DE CONTROL * 100	
<b>INTERPRETACION:</b>		MEDIANTE CONSULTAS DE CONTROL, MANTENER LA SALUD DURANTE EL EMBARAZO, PARTO Y PUERPERIO.	
<b>DIMENSION DEL INDICADOR:</b>	IMPACTO	<b>SENTIDO:</b>	ASCENDENTE
<b>VALOR:</b>	ACUMULABLE	<b>FRECUENCIA MEDICION:</b>	TRIMESTRAL


AVANCE DEL INDICADOR:				TRIMESTRE			TRIMESTRE 4	SEMAFORO
META ANUAL	AVANCE DEL TRIMESTRE			AVANCE ACUMULADO			AVANCE RESPECTO DE LA META ANUAL	
	PROGRAMADO	ALCANZADO	%	PROGRAMADO	ALCANZADO	%		
31640	7809	6107	78.2	31640	25806	81.56	81.56	
<b>EVALUACIÓN CUALITATIVA</b>				El resultado expuesto son las consultas que fueron solicitadas durante el periodo.				
<b>PROSPECTIVA</b>				Se continuara trabajando en estas acciones para conservar la salud de la población.				
<b>FACTOR DE COMPARACIÓN</b>				Sistema de Información de Salud.				

 <p>ESTADO DE SONORA</p>	<p><b>GOBIERNO DEL ESTADO DE SONORA FICHA TECNICA PARA SEGUIMIENTO Y EVALUACION DE INDICADORES DE PROYECTOS Y PROCESOS</b></p>
--	--

<b>NUMERO Y NOMBRE DEL PROGRAMA:</b>		42 - SALUD DE CALIDAD CON ACCESO UNIVERSAL	
<b>NOMBRE DEL PROCESO:</b>		PRESTACIÓN DE SERVICIOS DE SALUD A LA PERSONA	
<b>CLAVE PROGRAMATICA:</b>		2111142Q6242232340L2	
<b>UNIDAD RESPONSABLE:</b>	SERVICIOS DE SALUD DE SONORA	<b>UNIDAD EJECUTORA:</b>	DIRECCIÓN GENERAL DE SERVICIOS DE SALUD A LA PERSONA
<b>OBJETIVO DEL PROCESO:</b>		CONTRIBUIR AL ACCESO EQUITATIVO A SERVICIOS EFICIENTES Y MODERNOS DE SALUD, A TRAVÉS DE LA ATENCION MEDICA INTEGRAL DE CALIDAD A LAS PERSONAS DEL ESTADO.	


<b>DATOS DEL INDICADOR</b>			
<b>NOMBRE INDICADOR:</b>		CAPACITACIÓN A MADRES EN MATERIA DE EDAS E IRAS	
<b>UNIDAD DE MEDIDA:</b>	PERSONA	<b>TIPO:</b>	ESTRATÉGICO
<b>RESULTADO ESPERADO:</b>		MEJORAR LA CALIDAD DE VIDA DE INFANTES Y ADOLESCENTES MEDIANTE LA CAPACITACIÓN PARA DETECTAR Y ATENDER LOS PRIMEROS SÍNTOMAS DE UN PADECIMIENTO RESPIRATORIO O GASTROINTESTINAL.	
<b>FORMULA CALCULO:</b>		MADRES CAPACITADAS / MADRES PROGRAMADAS A CAPACITAR * 100	
<b>INTERPRETACION:</b>		MEJORAR LA CALIDAD DE VIDA DE INFANTES Y ADOLESCENTES MEDIANTE LA CAPACITACIÓN PARA DETECTAR Y ATENDER LOS PRIMEROS SÍNTOMAS DE UN PADECIMIENTO RESPIRATORIO O GASTROINTESTINAL.	
<b>DIMENSION DEL INDICADOR:</b>	IMPACTO	<b>SENTIDO:</b>	ASCENDENTE
<b>VALOR:</b>	ACUMULABLE	<b>FRECUENCIA MEDICION:</b>	TRIMESTRAL

AVANCE DEL INDICADOR:				TRIMESTRE			TRIMESTRE 4	SEMAFORO
META ANUAL	AVANCE DEL TRIMESTRE			AVANCE ACUMULADO			AVANCE RESPECTO DE LA META ANUAL	
	PROGRAMADO	ALCANZADO	%	PROGRAMADO	ALCANZADO	%		
191645	46491	27300	58.72	191645	146078	76.22	76.22	
<b>EVALUACIÓN CUALITATIVA</b>				no se logra lo propuesto en este indicador, se buscaran formas de captar mas población en los centros de salud y demás lugares donde se ofrezcan estas platicas.				
<b>PROSPECTIVA</b>				Se trabajara en la promoción de estas acciones.				
<b>FACTOR DE COMPARACIÓN</b>				Sistema de Información de Salud.				

 <p>ESTADO DE SONORA</p>	<p><b>GOBIERNO DEL ESTADO DE SONORA FICHA TECNICA PARA SEGUIMIENTO Y EVALUACION DE INDICADORES DE PROYECTOS Y PROCESOS</b></p>
--	--

<b>NUMERO Y NOMBRE DEL PROGRAMA:</b>		42 - SALUD DE CALIDAD CON ACCESO UNIVERSAL	
<b>NOMBRE DEL PROCESO:</b>		CIRUGIA AMBULATORIA	
<b>CLAVE PROGRAMATICA:</b>		2111142Q62L2232310LU	
<b>UNIDAD RESPONSABLE:</b>	SERVICIOS DE SALUD DE SONORA	<b>UNIDAD EJECUTORA:</b>	UNIDAD DE ESPECIALIDAD MÉDICA DE CIRUGÍA AMBULATORIA
<b>OBJETIVO DEL PROCESO:</b>		REALIZAR CIRUGIAS A POBLACION QUE NO REQUIERE HOSPITALIZACIÓN	
<b>DATOS DEL INDICADOR</b>			
<b>NOMBRE INDICADOR:</b>		CIRUGIAS REALIZADAS A DIVERSOS PACIENTES DEL ESTADO	
<b>UNIDAD DE MEDIDA:</b>	CIRUGIA	<b>TIPO:</b>	PROGRAMÁTICO
<b>RESULTADO ESPERADO:</b>		REALIZAR PROCEDIMIENTOS QUIRURGICOS DE CALIDAD EN PACIENTES AMBULATORIOS.	
<b>FORMULA CALCULO:</b>		CIRUGIAS REALIZADAS / CIRUGIAS PROGRAMADAS * 100	
<b>INTERPRETACION:</b>		REALIZAR PROCEDIMIENTOS QUIRURGICOS DE CALIDAD EN PACIENTES AMBULATORIOS.	
<b>DIMENSION DEL INDICADOR:</b>	COBERTURA	<b>SENTIDO:</b>	ASCENDENTE
<b>VALOR:</b>	ACUMULABLE	<b>FRECUENCIA MEDICION:</b>	TRIMESTRAL

<b>AVANCE DEL INDICADOR:</b>				<b>TRIMESTRE</b>			<b>TRIMESTRE 4</b>	
<b>META ANUAL</b>	<b>AVANCE DEL TRIMESTRE</b>			<b>AVANCE ACUMULADO</b>			<b>AVANCE RESPECTO DE LA META ANUAL</b>	<b>SEMAFORO</b>
	<b>PROGRAMADO</b>	<b>ALCANZADO</b>	<b>%</b>	<b>PROGRAMADO</b>	<b>ALCANZADO</b>	<b>%</b>		
1500	375	312	83.2	1500	1289	85.93	85.93	
<b>EVALUACIÓN CUALITATIVA</b>				No se logra completar lo propuesto para este periodo y el año, esto se debe a que no se conto con el el recurso material y humano necesario para realizar estas acciones. Asimismo, el primer semestre del año no se conto con servicio de laparoscopia.				
<b>PROSPECTIVA</b>				Se esta trabajando para resolver los problemas presupuestales de la Unidad.				
<b>FACTOR DE COMPARACIÓN</b>				Sistema de Información en Salud.				


 <p>ESTADO DE SONORA</p>	<p><b>GOBIERNO DEL ESTADO DE SONORA FICHA TECNICA PARA SEGUIMIENTO Y EVALUACION DE INDICADORES DE PROYECTOS Y PROCESOS</b></p>
--	--

<b>NUMERO Y NOMBRE DEL PROGRAMA:</b>		42 - SALUD DE CALIDAD CON ACCESO UNIVERSAL	
<b>NOMBRE DEL PROCESO:</b>		CONTROL Y SEGUIMIENTO ADMINISTRATIVO Y DE SERVICIOS PARA LA SALUD	
<b>CLAVE PROGRAMATICA:</b>		2111142Q6222232340LN	
<b>UNIDAD RESPONSABLE:</b>	SERVICIOS DE SALUD DE SONORA	<b>UNIDAD EJECUTORA:</b>	COORDINACIÓN GENERAL DE ADMINISTRACIÓN Y FINANZAS
<b>OBJETIVO DEL PROCESO:</b>		LOGRAR LOS OBJETIVOS DE PROGRAMAS DE SALUD A TRAVÉS DE INVOLUCRAR RECURSOS	

<b>DATOS DEL INDICADOR</b>			
<b>NOMBRE INDICADOR:</b>		INFORMES TRIMESTRALES Y ANUAL DE EVALUACIÓN DEL POA	
<b>UNIDAD DE MEDIDA:</b>	DOCUMENTO	<b>TIPO:</b>	PROGRAMÁTICO
<b>RESULTADO ESPERADO:</b>		REUNIR LOS INFORMES DE EVALUACIÓN DEL PROGRAMA PRESUPUESTO	
<b>FORMULA CALCULO:</b>		INFORMES INTEGRADOS / INFORMES PROGRAMADOS X 100	
<b>INTERPRETACION:</b>		PORCENTAJE DE INFORMES INTEGRADOS	
<b>DIMENSION DEL INDICADOR:</b>	EFICIENCIA	<b>SENTIDO:</b>	ASCENDENTE
<b>VALOR:</b>	ACUMULABLE	<b>FRECUENCIA MEDICION:</b>	TRIMESTRAL

<b>AVANCE DEL INDICADOR:</b>				<b>TRIMESTRE</b>			<b>TRIMESTRE 4</b>	
<b>META ANUAL</b>	<b>AVANCE DEL TRIMESTRE</b>			<b>AVANCE ACUMULADO</b>			<b>AVANCE RESPECTO DE LA META ANUAL</b>	<b>SEMAFORO</b>
	<b>PROGRAMADO</b>	<b>ALCANZADO</b>	<b>%</b>	<b>PROGRAMADO</b>	<b>ALCANZADO</b>	<b>%</b>		
5	1	1	100	5	5	100	100	
<b>EVALUACIÓN CUALITATIVA</b>				Se cumple con lo propuesto para el periodo.				
<b>PROSPECTIVA</b>				Se continuara trabajando para lograr los objetivos establecidos.				
<b>FACTOR DE COMPARACIÓN</b>				POA 2016.				




	<b>GOBIERNO DEL ESTADO DE SONORA FICHA TECNICA PARA SEGUIMIENTO Y EVALUACION DE INDICADORES DE PROYECTOS Y PROCESOS</b>
--	---

<b>NUMERO Y NOMBRE DEL PROGRAMA:</b>		42 - SALUD DE CALIDAD CON ACCESO UNIVERSAL	
<b>NOMBRE DEL PROCESO:</b>		CONTROL Y SEGUIMIENTO ADMINISTRATIVO Y DE SERVICIOS PARA LA SALUD	
<b>CLAVE PROGRAMATICA:</b>		2111142Q622232340LN	
<b>UNIDAD RESPONSABLE:</b>	SERVICIOS DE SALUD DE SONORA	<b>UNIDAD EJECUTORA:</b>	COORDINACIÓN GENERAL DE ADMINISTRACIÓN Y FINANZAS
<b>OBJETIVO DEL PROCESO:</b>		LOGRAR LOS OBJETIVOS DE PROGRAMAS DE SALUD A TRAVÉS DE INVOLUCRAR RECURSOS	

<b>DATOS DEL INDICADOR</b>			
<b>NOMBRE INDICADOR:</b>		OPTIMIZAR LA ADMINISTRACIÓN DE RECURSOS HUMANOS, MATERIALES Y FINANCIEROS	
<b>UNIDAD DE MEDIDA:</b>	INFORME	<b>TIPO:</b>	PROGRAMÁTICO
<b>RESULTADO ESPERADO:</b>		CUMPLIR CON LO PROPUESTO Y TOMAR LAS DECISIONES NECESARIAS EN BASE A LO ANALIZADO.	
<b>FORMULA CALCULO:</b>		INFORMES INTEGRADOS / INFORMES PROGRAMADOS * 100	
<b>INTERPRETACION:</b>		PORCENTAJE DE INFORMES INTEGRADOS	
<b>DIMENSION DEL INDICADOR:</b>	EFICIENCIA	<b>SENTIDO:</b>	ASCENDENTE
<b>VALOR:</b>	ACUMULABLE	<b>FRECUENCIA MEDICION:</b>	TRIMESTRAL


AVANCE DEL INDICADOR:				TRIMESTRE			TRIMESTRE 4	SEMAFORO
META ANUAL	AVANCE DEL TRIMESTRE			AVANCE ACUMULADO			AVANCE RESPECTO DE LA META ANUAL	
	PROGRAMADO	ALCANZADO	%	PROGRAMADO	ALCANZADO	%		
12	3	3	100	12	12	100	100	
<b>EVALUACIÓN CUALITATIVA</b>				Se cumple con lo propuesto para el periodo.				
<b>PROSPECTIVA</b>				Se seguira trabajando para lograr lo propuesto.				
<b>FACTOR DE COMPARACIÓN</b>				Registros Propios de la Unidad.				

 <p>ESTADO DE SONORA</p>	<p><b>GOBIERNO DEL ESTADO DE SONORA FICHA TECNICA PARA SEGUIMIENTO Y EVALUACION DE INDICADORES DE PROYECTOS Y PROCESOS</b></p>
--	--

<b>NUMERO Y NOMBRE DEL PROGRAMA:</b>		42 - SALUD DE CALIDAD CON ACCESO UNIVERSAL	
<b>NOMBRE DEL PROCESO:</b>		CONTROL Y SEGUIMIENTO ADMINISTRATIVO Y DE SERVICIOS PARA LA SALUD	
<b>CLAVE PROGRAMATICA:</b>		2111142Q622232340LN	
<b>UNIDAD RESPONSABLE:</b>	SERVICIOS DE SALUD DE SONORA	<b>UNIDAD EJECUTORA:</b>	COORDINACIÓN GENERAL DE ADMINISTRACIÓN Y FINANZAS
<b>OBJETIVO DEL PROCESO:</b>		LOGRAR LOS OBJETIVOS DE PROGRAMAS DE SALUD A TRAVÉS DE INVOLUCRAR RECURSOS	

<b>DATOS DEL INDICADOR</b>			
<b>NOMBRE INDICADOR:</b>		VERIFICACIÓN DEL AVANCE DE OBRAS INSTITUCIONALES EN EJECUCIÓN	
<b>UNIDAD DE MEDIDA:</b>	VERIFICACIÓN	<b>TIPO:</b>	PROGRAMÁTICO
<b>RESULTADO ESPERADO:</b>		REALIZAR LAS VERIFICACIONES PROPUESTAS.	
<b>FORMULA CALCULO:</b>		VERIFICACIONES REALIZADAS / VERIFICACIONES PROGRAMADAS * 100	
<b>INTERPRETACION:</b>		CONSTRUCCIÓN Y SEGUIMIENTO DE AVANCES	
<b>DIMENSION DEL INDICADOR:</b>	EFICIENCIA	<b>SENTIDO:</b>	ASCENDENTE
<b>VALOR:</b>	ACUMULABLE	<b>FRECUENCIA MEDICION:</b>	TRIMESTRAL


AVANCE DEL INDICADOR:				TRIMESTRE			TRIMESTRE 4	
META ANUAL	AVANCE DEL TRIMESTRE			AVANCE ACUMULADO			AVANCE RESPECTO DE LA META ANUAL	SEMAFORO
	PROGRAMADO	ALCANZADO	%	PROGRAMADO	ALCANZADO	%		
520	120	117	97.5	520	353	67.88	67.88	
<b>EVALUACIÓN CUALITATIVA</b>				En cuanto a lo programado para el trimestre se observa una cantidad similar a la programada. Tanto en forma trimestral como anual, esta meta fue afectada por los tiempos atrasados en licitaciones y por falta de recurso para llevar a cabo en su totalidad las supervisiones, en su mayoría las foráneas fueron las mas afectadas.				
<b>PROSPECTIVA</b>				Se buscaran recursos para poder realizar las verificaciones programadas.				
<b>FACTOR DE COMPARACIÓN</b>				Registros Propios de la Unidad.				

 <p>ESTADO DE SONORA</p>	<p><b>GOBIERNO DEL ESTADO DE SONORA FICHA TECNICA PARA SEGUIMIENTO Y EVALUACION DE INDICADORES DE PROYECTOS Y PROCESOS</b></p>
--	--

<b>NUMERO Y NOMBRE DEL PROGRAMA:</b>		42 - SALUD DE CALIDAD CON ACCESO UNIVERSAL	
<b>NOMBRE DEL PROCESO:</b>		CONTROL Y SEGUIMIENTO ADMINISTRATIVO Y DE SERVICIOS PARA LA SALUD	
<b>CLAVE PROGRAMATICA:</b>		2111142Q622232340LN	
<b>UNIDAD RESPONSABLE:</b>	SERVICIOS DE SALUD DE SONORA	<b>UNIDAD EJECUTORA:</b>	COORDINACIÓN GENERAL DE ADMINISTRACIÓN Y FINANZAS
<b>OBJETIVO DEL PROCESO:</b>		LOGRAR LOS OBJETIVOS DE PROGRAMAS DE SALUD A TRAVÉS DE INVOLUCRAR RECURSOS	

<b>DATOS DEL INDICADOR</b>			
<b>NOMBRE INDICADOR:</b>		INSTALAR Y OPERAR SISTEMAS DE INFORMACIÓN PARA LA TOMA DE DECISIONES	
<b>UNIDAD DE MEDIDA:</b>	SISTEMA	<b>TIPO:</b>	PROGRAMÁTICO
<b>RESULTADO ESPERADO:</b>		MEJORAR LA OPERACIÓN MEDIANTE LA MEJORA TECNOLÓGICA.	
<b>FORMULA CALCULO:</b>		SISTEMAS INSTALADOS / SISTEMAS PROGRAMADOS A INSTALAR * 100	
<b>INTERPRETACION:</b>		IMPLEMENTACIÓN DE SISTEMAS TECNOLÓGICOS Y DE COMUNICACIÓN PARA EFICIENTAR LA OPERACIÓN EN DISTINTAS UNIDADES.	
<b>DIMENSION DEL INDICADOR:</b>	EFICIENCIA	<b>SENTIDO:</b>	ASCENDENTE
<b>VALOR:</b>	ACUMULABLE	<b>FRECUENCIA MEDICION:</b>	TRIMESTRAL


AVANCE DEL INDICADOR:				TRIMESTRE			TRIMESTRE 4	
META ANUAL	AVANCE DEL TRIMESTRE			AVANCE ACUMULADO			AVANCE RESPECTO DE LA META ANUAL	SEMAFORO
	PROGRAMADO	ALCANZADO	%	PROGRAMADO	ALCANZADO	%		
10	3	3	100	10	13	130	130	
<b>EVALUACIÓN CUALITATIVA</b>				Se supera lo propuesto para el trimestre, esto ya que por parte de otras unidades de salud, se solicito la instalación de sistemas. lo cual no se tenia programado.				
<b>PROSPECTIVA</b>				Se continuara trabajando de esta forma, para beneficiar las unidades de salud y sus usuarios.				
<b>FACTOR DE COMPARACIÓN</b>				Registros Propios de la Unidad.				

 <p>ESTADO DE SONORA</p>	<p><b>GOBIERNO DEL ESTADO DE SONORA FICHA TECNICA PARA SEGUIMIENTO Y EVALUACION DE INDICADORES DE PROYECTOS Y PROCESOS</b></p>
--	--

<b>NUMERO Y NOMBRE DEL PROGRAMA:</b>		42 - SALUD DE CALIDAD CON ACCESO UNIVERSAL	
<b>NOMBRE DEL PROCESO:</b>		REAFILIACIONES AL REGIMEN ESTATAL DE PROTECCION SOCIAL EN SALUD	
<b>CLAVE PROGRAMATICA:</b>		2111142Q6202232340LH	
<b>UNIDAD RESPONSABLE:</b>	SERVICIOS DE SALUD DE SONORA	<b>UNIDAD EJECUTORA:</b>	DIRECCIÓN GENERAL DEL RÉGIMEN DE PROTECCIÓN SOCIAL EN SALUD
<b>OBJETIVO DEL PROCESO:</b>		QUE EL AFILIADO POR MEDIO DEL PROCESO DE REAFILIACION, CONSERVE LOS BENEFICIOS QUE TIENE DISPONIBLE POR MEDIO DEL SEGURO POPULAR.	

<b>DATOS DEL INDICADOR</b>			
<b>NOMBRE INDICADOR:</b>		PERSONAS REAFILIADAS AL SEGURO POPULAR	
<b>UNIDAD DE MEDIDA:</b>	PERSONA	<b>TIPO:</b>	PROGRAMÁTICO
<b>RESULTADO ESPERADO:</b>		MEJORAR LA CALIDAD DE LA SALUD MEDIANTE LA REAFILIACIÓN AL SEGURO POPULAR	
<b>FORMULA CALCULO:</b>		PERSONA REAFILIADA / PERSONA PROGRAMADA A REAFILIACIÓN * 100	
<b>INTERPRETACION:</b>		MEJORAR LA CALIDAD DE LA SALUD MEDIANTE LA REAFILIACIÓN AL SEGURO POPULAR	
<b>DIMENSION DEL INDICADOR:</b>	COBERTURA	<b>SENTIDO:</b>	ASCENDENTE
<b>VALOR:</b>	ACUMULABLE	<b>FRECUENCIA MEDICION:</b>	TRIMESTRAL


AVANCE DEL INDICADOR:				TRIMESTRE			TRIMESTRE 4	SEMAFORO
META ANUAL	AVANCE DEL TRIMESTRE			AVANCE ACUMULADO			AVANCE RESPECTO DE LA META ANUAL	
	PROGRAMADO	ALCANZADO	%	PROGRAMADO	ALCANZADO	%		
125942	50384	43576	86.50	125942	208260	165.40	165.40	
<b>EVALUACIÓN CUALITATIVA</b>				Se presenta un numero superior al que se tenia contemplado de reafiliaciones a lo largo del año, lo cual representa mayor beneficio para la población.				
<b>PROSPECTIVA</b>				Se continuara trabajando en estas acciones para conservar la salud de la población.				
<b>FACTOR DE COMPARACIÓN</b>				Registros propios de la Unidad/Comisión Nacional de Salud.				

 <p>ESTADO DE SONORA</p>	<p><b>GOBIERNO DEL ESTADO DE SONORA FICHA TECNICA PARA SEGUIMIENTO Y EVALUACION DE INDICADORES DE PROYECTOS Y PROCESOS</b></p>
--	--

<b>NUMERO Y NOMBRE DEL PROGRAMA:</b>		42 - SALUD DE CALIDAD CON ACCESO UNIVERSAL	
<b>NOMBRE DEL PROCESO:</b>		PRESTACIÓN DE SERVICIOS HOSPITALARIOS EN EL 2DO. NIVEL DE ATENCIÓN	
<b>CLAVE PROGRAMATICA:</b>		2111142Q62B2232310LM	
<b>UNIDAD RESPONSABLE:</b>	SERVICIOS DE SALUD DE SONORA	<b>UNIDAD EJECUTORA:</b>	HOSPITAL GENERAL DEL ESTADO
<b>OBJETIVO DEL PROCESO:</b>		REALIZAR ACCIONES PARA PRESTAR UN SERVICIO DE CONSULTA Y HOSPITALIZACION DE CALIDAD.	

<b>DATOS DEL INDICADOR</b>			
<b>NOMBRE INDICADOR:</b>		CONSULTAS DE ESPECIALIDAD OTORGADAS	
<b>UNIDAD DE MEDIDA:</b>	CONSULTA	<b>TIPO:</b>	PROGRAMÁTICO
<b>RESULTADO ESPERADO:</b>		OBTENER UN DIAGNÓSTICO RÁPIDO Y ADECUADO MEDIANTE UN SERVICIO DE CALIDAD.	
<b>FORMULA CALCULO:</b>		CONSULTAS OTORGADAS / CONSULTAS PROGRAMADAS * 100	
<b>INTERPRETACION:</b>		MEDIANTE UNA CONSULTA MEDICA DE CALIDAD, TOMAR UNA DECISIÓN ADECUADA QUE PROCURE LA SALUD DEL PACIENTE.	
<b>DIMENSION DEL INDICADOR:</b>	COBERTURA	<b>SENTIDO:</b>	ASCENDENTE
<b>VALOR:</b>	ACUMULABLE	<b>FRECUENCIA MEDICION:</b>	TRIMESTRAL


AVANCE DEL INDICADOR:			TRIMESTRE			TRIMESTRE 4	
META ANUAL	AVANCE DEL TRIMESTRE			AVANCE ACUMULADO			SEMAFORO
	PROGRAMADO	ALCANZADO	%	PROGRAMADO	ALCANZADO	%	
50000	12500	13521	108.16	50000	53833	107.66	
<b>EVALUACIÓN CUALITATIVA</b>			Se observa una cantidad superior a la programada, atribuible a que estas acciones se otorgan de acuerdo a la libre demanda de la población, por lo se dan este tipo de variaciones.				
<b>PROSPECTIVA</b>			Se continuara trabajando en estas acciones para conservar la salud de la población.				
<b>FACTOR DE COMPARACIÓN</b>			Sistema de Información de Salud.				

 <p>ESTADO DE SONORA</p>	<p><b>GOBIERNO DEL ESTADO DE SONORA FICHA TECNICA PARA SEGUIMIENTO Y EVALUACION DE INDICADORES DE PROYECTOS Y PROCESOS</b></p>
--	--

<b>NUMERO Y NOMBRE DEL PROGRAMA:</b>		42 - SALUD DE CALIDAD CON ACCESO UNIVERSAL	
<b>NOMBRE DEL PROCESO:</b>		PRESTACIÓN DE SERVICIOS HOSPITALARIOS EN EL 2DO. NIVEL DE ATENCIÓN	
<b>CLAVE PROGRAMATICA:</b>		2111142Q62B2232310LM	
<b>UNIDAD RESPONSABLE:</b>	SERVICIOS DE SALUD DE SONORA	<b>UNIDAD EJECUTORA:</b>	HOSPITAL GENERAL DEL ESTADO
<b>OBJETIVO DEL PROCESO:</b>		REALIZAR ACCIONES PARA PRESTAR UN SERVICIO DE CONSULTA Y HOSPITALIZACION DE CALIDAD.	

<b>DATOS DEL INDICADOR</b>			
<b>NOMBRE INDICADOR:</b>		ÍNDICE DE ATENCIÓN EN 2° NIVEL	
<b>UNIDAD DE MEDIDA:</b>	ATENCIÓN	<b>TIPO:</b>	PROGRAMÁTICO
<b>RESULTADO ESPERADO:</b>		PROPORCIONAR SERVICIOS DE EMERGENCIA INMEDIATOS Y DE TOTAL CALIDAD.	
<b>FORMULA CALCULO:</b>		ATENCIONES OTORGADAS / ATENCIONES PROGRAMADAS * 100	
<b>INTERPRETACION:</b>		PROPORCIONAR SERVICIOS DE EMERGENCIA INMEDIATOS Y DE TOTAL CALIDAD.	
<b>DIMENSION DEL INDICADOR:</b>	COBERTURA	<b>SENTIDO:</b>	ASCENDENTE
<b>VALOR:</b>	ACUMULABLE	<b>FRECUENCIA MEDICION:</b>	TRIMESTRAL


AVANCE DEL INDICADOR:				TRIMESTRE			TRIMESTRE 4	SEMAFORO
META ANUAL	AVANCE DEL TRIMESTRE			AVANCE ACUMULADO			AVANCE RESPECTO DE LA META ANUAL	
	PROGRAMADO	ALCANZADO	%	PROGRAMADO	ALCANZADO	%		
35000	8750	12156	138.92	35000	48099	137.42	137.42	
<b>EVALUACIÓN CUALITATIVA</b>				Se supera lo propuesto para el indicador en el periodo indicado. Siendo estas las atenciones que se solicitaron.				
<b>PROSPECTIVA</b>				Se continuara trabajando en estas acciones para conservar la salud de la población.				
<b>FACTOR DE COMPARACIÓN</b>				Sistema de Información en Salud.				

 <p>ESTADO DE SONORA</p>	<p><b>GOBIERNO DEL ESTADO DE SONORA FICHA TECNICA PARA SEGUIMIENTO Y EVALUACION DE INDICADORES DE PROYECTOS Y PROCESOS</b></p>
--	--

<b>NUMERO Y NOMBRE DEL PROGRAMA:</b>		42 - SALUD DE CALIDAD CON ACCESO UNIVERSAL	
<b>NOMBRE DEL PROCESO:</b>		PRESTACIÓN DE SERVICIOS HOSPITALARIOS EN EL 2DO. NIVEL DE ATENCIÓN	
<b>CLAVE PROGRAMATICA:</b>		2111142Q62B2232310LM	
<b>UNIDAD RESPONSABLE:</b>	SERVICIOS DE SALUD DE SONORA	<b>UNIDAD EJECUTORA:</b>	HOSPITAL GENERAL DEL ESTADO
<b>OBJETIVO DEL PROCESO:</b>		REALIZAR ACCIONES PARA PRESTAR UN SERVICIO DE CONSULTA Y HOSPITALIZACION DE CALIDAD.	

<b>DATOS DEL INDICADOR</b>			
<b>NOMBRE INDICADOR:</b>		ESTUDIOS CLÍNICOS DE LABORATORIO Y GABINETE REALIZADOS EN PRIMER Y SEGUNDO NIVEL DE ATENCIÓN	
<b>UNIDAD DE MEDIDA:</b>	EXAMEN	<b>TIPO:</b>	DE GESTIÓN
<b>RESULTADO ESPERADO:</b>		RECUPERAR LA SALUD DE LOS PACIENTES EN EL MENOR TIEMPO POSIBLE CON DIAGNOSTICOS DE LABORATORIO Y DEMAS SERVICIOS DE GABINETE DE CALIDAD.	
<b>FORMULA CALCULO:</b>		EXAMEN REALIZADO / EXAMEN PROGRAMADO * 100	
<b>INTERPRETACION:</b>		REALIZAR EXAMENES DE CALIDAD QUE GARANTICEN RESULTADOS PARA LA RECUEPRACION DEL PACIENTE.	
<b>DIMENSION DEL INDICADOR:</b>	COBERTURA	<b>SENTIDO:</b>	ASCENDENTE
<b>VALOR:</b>	ACUMULABLE	<b>FRECUENCIA MEDICION:</b>	TRIMESTRAL

AVANCE DEL INDICADOR:			TRIMESTRE			TRIMESTRE 4	SEMAFORO
META ANUAL	AVANCE DEL TRIMESTRE		AVANCE ACUMULADO			AVANCE RESPECTO DE LA META ANUAL	
	PROGRAMADO	ALCANZADO	%	PROGRAMADO	ALCANZADO		%
700000	175000	196319	112.18	700000	817293	116.75	
<b>EVALUACIÓN CUALITATIVA PROSPECTIVA</b>			Se presenta un avance similar al programado.				
<b>FACTOR DE COMPARACIÓN</b>			Se solicitara a los superiores prestar atención en la necesidad de solicitar el estudio o no. Sistema de Información de Salud.				


 <p>ESTADO DE SONORA</p>	<p><b>GOBIERNO DEL ESTADO DE SONORA FICHA TECNICA PARA SEGUIMIENTO Y EVALUACION DE INDICADORES DE PROYECTOS Y PROCESOS</b></p>
--	--

<b>NUMERO Y NOMBRE DEL PROGRAMA:</b>		42 - SALUD DE CALIDAD CON ACCESO UNIVERSAL	
<b>NOMBRE DEL PROCESO:</b>		PRESTACIÓN DE SERVICIOS HOSPITALARIOS EN EL 2DO. NIVEL DE ATENCIÓN	
<b>CLAVE PROGRAMATICA:</b>		2111142Q62B2232310LM	
<b>UNIDAD RESPONSABLE:</b>	SERVICIOS DE SALUD DE SONORA	<b>UNIDAD EJECUTORA:</b>	HOSPITAL GENERAL DEL ESTADO
<b>OBJETIVO DEL PROCESO:</b>		REALIZAR ACCIONES PARA PRESTAR UN SERVICIO DE CONSULTA Y HOSPITALIZACION DE CALIDAD.	

<b>DATOS DEL INDICADOR</b>			
<b>NOMBRE INDICADOR:</b>		PERSONAS QUE RECIBIERON TRATAMIENTO	
<b>UNIDAD DE MEDIDA:</b>	PERSONA	<b>TIPO:</b>	DE GESTIÓN
<b>RESULTADO ESPERADO:</b>		BUSCAR RECUPERAR LA SALUD DE LOS PACIENTES CON INSUFICIENCIA RENAL, MEDIANTE LOS PROCESOS PARA PODER RECIBIR UN TRANSPLANTE DE ESTE ORGANNO.	
<b>FORMULA CALCULO:</b>		PERSONAS QUE RECIBEN TRATAMIENTO / PERSONAS PROGRAMADAS A RECIBIR TRATAMIENTO * 100	
<b>INTERPRETACION:</b>		BUSCAR RECUPERAR LA SALUD DE LOS PACIENTES CON INSUFICIENCIA RENAL, MEDIANTE LOS PROCESOS PARA PODER RECIBIR UN TRANSPLANTE DE ESTE ORGANNO.	
<b>DIMENSION DEL INDICADOR:</b>	COBERTURA	<b>SENTIDO:</b>	ASCENDENTE
<b>VALOR:</b>	ACUMULABLE	<b>FRECUENCIA MEDICION:</b>	TRIMESTRAL

<b>AVANCE DEL INDICADOR:</b>				<b>TRIMESTRE</b>			<b>TRIMESTRE 4</b>	
<b>META ANUAL</b>	<b>AVANCE DEL TRIMESTRE</b>			<b>AVANCE ACUMULADO</b>			<b>AVANCE RESPECTO DE LA META ANUAL</b>	<b>SEMAFORO</b>
	<b>PROGRAMADO</b>	<b>ALCANZADO</b>	<b>%</b>	<b>PROGRAMADO</b>	<b>ALCANZADO</b>	<b>%</b>		
1400	350	402	114.85	1400	1468	104.85	104.85	
<b>EVALUACIÓN CUALITATIVA PROSPECTIVA</b>				Se logra y supera lo propuesto, de esta forma beneficiando a mas población.				
<b>FACTOR DE COMPARACIÓN</b>				Sistema de Información de Salud.				




 <p>ESTADO DE SONORA</p>	<p><b>GOBIERNO DEL ESTADO DE SONORA FICHA TECNICA PARA SEGUIMIENTO Y EVALUACION DE INDICADORES DE PROYECTOS Y PROCESOS</b></p>
--	--

<b>NUMERO Y NOMBRE DEL PROGRAMA:</b>		42 - SALUD DE CALIDAD CON ACCESO UNIVERSAL	
<b>NOMBRE DEL PROCESO:</b>		PRESTACIÓN DE SERVICIOS HOSPITALARIOS EN EL 2DO. NIVEL DE ATENCIÓN	
<b>CLAVE PROGRAMATICA:</b>		2111142Q62B2232310LM	
<b>UNIDAD RESPONSABLE:</b>	SERVICIOS DE SALUD DE SONORA	<b>UNIDAD EJECUTORA:</b>	HOSPITAL GENERAL DEL ESTADO
<b>OBJETIVO DEL PROCESO:</b>		REALIZAR ACCIONES PARA PRESTAR UN SERVICIO DE CONSULTA Y HOSPITALIZACION DE CALIDAD.	

<b>DATOS DEL INDICADOR</b>			
<b>NOMBRE INDICADOR:</b>		OPTIMIZAR LA ADMINISTRACIÓN DE RECURSOS HUMANOS, MATERIALES Y FINANCIEROS	
<b>UNIDAD DE MEDIDA:</b>	INFORME	<b>TIPO:</b>	DE GESTIÓN
<b>RESULTADO ESPERADO:</b>		GARANTIZAR LA ATENCION A NUESTROS PACIENTES MEDIANTE LA ADECUADA DISTRIBUCION DE RECURSOS EN LA UNIDAD.	
<b>FORMULA CALCULO:</b>		INFORME REALIZADO / INFORME PROGRAMADO * 100	
<b>INTERPRETACION:</b>		REALIZAR INFORMES FINANCIEROS CON EL FIN DE MEJORAR INTEGRALMENTE LA UNIDAD	
<b>DIMENSION DEL INDICADOR:</b>	EFICIENCIA	<b>SENTIDO:</b>	ASCENDENTE
<b>VALOR:</b>	ACUMULABLE	<b>FRECUENCIA MEDICION:</b>	TRIMESTRAL


AVANCE DEL INDICADOR:			TRIMESTRE			TRIMESTRE 4	
META ANUAL	AVANCE DEL TRIMESTRE			AVANCE ACUMULADO			SEMAFORO
	PROGRAMADO	ALCANZADO	%	PROGRAMADO	ALCANZADO	%	
12	3	3	100	12	12	100	
<b>EVALUACIÓN CUALITATIVA PROSPECTIVA</b>			Se integran los informes programados para el tercer trimestre.				
<b>FACTOR DE COMPARACIÓN</b>			Registros propios de la Unidad.				

	<b>GOBIERNO DEL ESTADO DE SONORA FICHA TECNICA PARA SEGUIMIENTO Y EVALUACION DE INDICADORES DE PROYECTOS Y PROCESOS</b>
--	---

<b>NUMERO Y NOMBRE DEL PROGRAMA:</b>		42 - SALUD DE CALIDAD CON ACCESO UNIVERSAL	
<b>NOMBRE DEL PROCESO:</b>		PRESTACIÓN DE SERVICIOS HOSPITALARIOS EN EL 2DO. NIVEL DE ATENCIÓN	
<b>CLAVE PROGRAMATICA:</b>		2111142Q62B232310LM	
<b>UNIDAD RESPONSABLE:</b>	SERVICIOS DE SALUD DE SONORA	<b>UNIDAD EJECUTORA:</b>	HOSPITAL GENERAL DEL ESTADO
<b>OBJETIVO DEL PROCESO:</b>		REALIZAR ACCIONES PARA PRESTAR UN SERVICIO DE CONSULTA Y HOSPITALIZACION DE CALIDAD.	

<b>DATOS DEL INDICADOR</b>			
<b>NOMBRE INDICADOR:</b>		ESTUDIANTES EN FORMACIÓN	
<b>UNIDAD DE MEDIDA:</b>	PERSONA	<b>TIPO:</b>	ESTRATÉGICO
<b>RESULTADO ESPERADO:</b>		CONTRIBUIR A LA FORMACION DOCENTE DE LOS ESTUDIANTES MEDICOS.	
<b>FORMULA CALCULO:</b>		ESTUDIANTES EN FORMACIÓN EN LA UNIDAD / ESTUDIANTES PROGRAMADOS A CURSAR PARTE DE SU FORMACIÓN EN LA UNIDAD * 100	
<b>INTERPRETACION:</b>		CONTRIBUIR A LA FORMACIÓN DOCENTE DE LOS ESTUDIANTES MÉDICOS.	
<b>DIMENSION DEL INDICADOR:</b>	CALIDAD	<b>SENTIDO:</b>	ASCENDENTE
<b>VALOR:</b>	NO ACUMULABLE	<b>FRECUENCIA MEDICION:</b>	TRIMESTRAL


AVANCE DEL INDICADOR:			TRIMESTRE			TRIMESTRE 4	
META ANUAL	AVANCE DEL TRIMESTRE			AVANCE ACUMULADO			SEMAFORO
	PROGRAMADO	ALCANZADO	%	PROGRAMADO	ALCANZADO	%	
216	216	219	101.38	216	219	101.38	
<b>EVALUACIÓN CUALITATIVA</b>			Se continua con la misma cantidad de estudiantes en la Unidad. Cabe mencionar que el trimestre anterior, por un error de dedo, se reportaron 13 estudiantes mas durante el periodo, debiendo ser 219 en lugar de 232.				
<b>PROSPECTIVA</b>			Se continuara trabajando en estas acciones para conservar la salud de la población.				
<b>FACTOR DE COMPARACIÓN</b>			Sistema de Información de Salud.				

 <p>ESTADO DE SONORA</p>	<p><b>GOBIERNO DEL ESTADO DE SONORA FICHA TECNICA PARA SEGUIMIENTO Y EVALUACION DE INDICADORES DE PROYECTOS Y PROCESOS</b></p>
--	--

<b>NUMERO Y NOMBRE DEL PROGRAMA:</b>		42 - SALUD DE CALIDAD CON ACCESO UNIVERSAL	
<b>NOMBRE DEL PROCESO:</b>		PRESTACIÓN DE SERVICIOS HOSPITALARIOS EN EL 2DO. NIVEL DE ATENCIÓN	
<b>CLAVE PROGRAMATICA:</b>		2111142Q62B2232310LM	
<b>UNIDAD RESPONSABLE:</b>	SERVICIOS DE SALUD DE SONORA	<b>UNIDAD EJECUTORA:</b>	HOSPITAL GENERAL DEL ESTADO
<b>OBJETIVO DEL PROCESO:</b>		REALIZAR ACCIONES PARA PRESTAR UN SERVICIO DE CONSULTA Y HOSPITALIZACION DE CALIDAD.	


<b>DATOS DEL INDICADOR</b>			
<b>NOMBRE INDICADOR:</b>		ÍNDICE DE CUMPLIMIENTO EN LA REALIZACIÓN DE CURSOS DE FORMACIÓN	
<b>UNIDAD DE MEDIDA:</b>	EVENTO	<b>TIPO:</b>	ESTRATÉGICO
<b>RESULTADO ESPERADO:</b>		OBTENER CADA DIA MEJORES RECURSOS HUMANOS EN LA UNIDAD MEDIANTE LA MEJORA CONTINUA	
<b>FORMULA CALCULO:</b>		CURSOS REALIZADOS / CURSOS PROGRAMADOS * 100	
<b>INTERPRETACION:</b>		REALIZAR CURSOS DIRIGIDOS AL RECURSO HUMANO DE LA HUNIDAD PARA SU MEJOR FUNCIONAMIENTO.	
<b>DIMENSION DEL INDICADOR:</b>	CALIDAD	<b>SENTIDO:</b>	ASCENDENTE
<b>VALOR:</b>	ACUMULABLE	<b>FRECUENCIA MEDICION:</b>	TRIMESTRAL

AVANCE DEL INDICADOR:				TRIMESTRE			TRIMESTRE 4	SEMAFORO
META ANUAL	AVANCE DEL TRIMESTRE			AVANCE ACUMULADO			AVANCE RESPECTO DE LA META ANUAL	
	PROGRAMADO	ALCANZADO	%	PROGRAMADO	ALCANZADO	%		
1003	247	220	89.06	1003	1721	171.58	171.58	
<b>EVALUACIÓN CUALITATIVA PROSPECTIVA</b>				Se presenta una cantidad similar de participantes en los cursos realizados durante el periodo.				
<b>FACTOR DE COMPARACIÓN</b>				Registros Internos de la unidad.				

 <p>ESTADO DE SONORA</p>	<p><b>GOBIERNO DEL ESTADO DE SONORA FICHA TECNICA PARA SEGUIMIENTO Y EVALUACION DE INDICADORES DE PROYECTOS Y PROCESOS</b></p>
--	--


<b>NUMERO Y NOMBRE DEL PROGRAMA:</b>		42 - SALUD DE CALIDAD CON ACCESO UNIVERSAL	
<b>NOMBRE DEL PROCESO:</b>		PRESTACION DE SERVICIOS HOSPITALARIOS A MUJERES, INFANTES Y ADOLESCENTES	
<b>CLAVE PROGRAMATICA:</b>		2111142Q62C2232310LO	
<b>UNIDAD RESPONSABLE:</b>	SERVICIOS DE SALUD DE SONORA	<b>UNIDAD EJECUTORA:</b>	HOSPITAL INFANTIL DEL ESTADO DE SONORA
<b>OBJETIVO DEL PROCESO:</b>		SERVICIOS DE CALIDAD DIRIGIDOS A MADRES Y SUS HIJOS.	
<b>DATOS DEL INDICADOR</b>			
<b>NOMBRE INDICADOR:</b>		ÍNDICE DE ATENCIÓN EN CONSULTAS DE ESPECIALIDAD	
<b>UNIDAD DE MEDIDA:</b>	CONSULTA	<b>TIPO:</b>	PROGRAMÁTICO
<b>RESULTADO ESPERADO:</b>		PROPORCIONAR UNA CONSULTA MEDICA DE CALIDAD QUE CONDUZCA A LA RECUPERACIÓN DEL PACIENTE	
<b>FORMULA CALCULO:</b>		CONSULTA OTORGADA / CONSULTA PROGRAMADA * 100	
<b>INTERPRETACION:</b>		PROPORCIONAR UNA CONSULTA MEDICA DE CALIDAD QUE CONDUZCA A LA RECUPERACIÓN DEL PACIENTE	
<b>DIMENSION DEL INDICADOR:</b>	IMPACTO	<b>SENTIDO:</b>	ASCENDENTE
<b>VALOR:</b>	ACUMULABLE	<b>FRECUENCIA MEDICION:</b>	TRIMESTRAL

AVANCE DEL INDICADOR:				TRIMESTRE			TRIMESTRE 4	SEMAFORO
META ANUAL	AVANCE DEL TRIMESTRE			AVANCE ACUMULADO			AVANCE RESPECTO DE LA META ANUAL	
	PROGRAMADO	ALCANZADO	%	PROGRAMADO	ALCANZADO	%		
68998	21031	19744	93.88	68998	80551	116.74	116.74	
<b>EVALUACIÓN CUALITATIVA</b>				Se observa una cantidad similar a la programada, atribuible a que estas acciones se otorgan de acuerdo a la libre demanda de la población, por lo se dan este tipo de variaciones.				
<b>PROSPECTIVA</b>				Se continuara trabajando en estas acciones para conservar la salud de la población.				
<b>FACTOR DE COMPARACIÓN</b>				Sistema de Información de Salud.				

 <p>ESTADO DE SONORA</p>	<p><b>GOBIERNO DEL ESTADO DE SONORA FICHA TECNICA PARA SEGUIMIENTO Y EVALUACION DE INDICADORES DE PROYECTOS Y PROCESOS</b></p>
--	--


<b>NUMERO Y NOMBRE DEL PROGRAMA:</b>		42 - SALUD DE CALIDAD CON ACCESO UNIVERSAL	
<b>NOMBRE DEL PROCESO:</b>		PRESTACION DE SERVICIOS HOSPITALARIOS A MUJERES, INFANTES Y ADOLESCENTES	
<b>CLAVE PROGRAMATICA:</b>		2111142Q62C2232310LO	
<b>UNIDAD RESPONSABLE:</b>	SERVICIOS DE SALUD DE SONORA	<b>UNIDAD EJECUTORA:</b>	HOSPITAL INFANTIL DEL ESTADO DE SONORA
<b>OBJETIVO DEL PROCESO:</b>		SERVICIOS DE CALIDAD DIRIGIDOS A MADRES Y SUS HIJOS.	
<b>DATOS DEL INDICADOR</b>			
<b>NOMBRE INDICADOR:</b>		NÚMERO DE URGENCIAS ATENDIDAS	
<b>UNIDAD DE MEDIDA:</b>	ATENCIÓN	<b>TIPO:</b>	PROGRAMÁTICO
<b>RESULTADO ESPERADO:</b>		PRESTAR UN SERVICIO DE URGENCIAS DE CALIDAD A NUESTROS PACIENTES.	
<b>FORMULA CALCULO:</b>		ATENCIONES OTORGADAS / URGENCIAS PRESENTADAS * 100	
<b>INTERPRETACION:</b>		PRESTAR UN SERVICIO DE URGENCIAS DE CALIDAD A NUESTROS PACIENTES.	
<b>DIMENSION DEL INDICADOR:</b>	COBERTURA	<b>SENTIDO:</b>	ASCENDENTE
<b>VALOR:</b>	ACUMULABLE	<b>FRECUENCIA MEDICION:</b>	TRIMESTRAL

AVANCE DEL INDICADOR:				TRIMESTRE			TRIMESTRE 4	SEMAFORO
META ANUAL	AVANCE DEL TRIMESTRE			AVANCE ACUMULADO			AVANCE RESPECTO DE LA META ANUAL	
	PROGRAMADO	ALCANZADO	%	PROGRAMADO	ALCANZADO	%		
80000	19826	17333	87.42	80000	66985	83.73	83.73	
<b>EVALUACIÓN CUALITATIVA</b>				Se observa una cantidad inferior a la programada, atribuible a que estas acciones se otorgan de acuerdo a la libre demanda de la población, por lo se dan este tipo de variaciones.				
<b>PROSPECTIVA</b>				Se continuara trabajando en estas acciones para conservar la salud de la población.				
<b>FACTOR DE COMPARACIÓN</b>				Sistema de Información en Salud.				

	<b>GOBIERNO DEL ESTADO DE SONORA FICHA TECNICA PARA SEGUIMIENTO Y EVALUACION DE INDICADORES DE PROYECTOS Y PROCESOS</b>
--	---


<b>NUMERO Y NOMBRE DEL PROGRAMA:</b>		42 - SALUD DE CALIDAD CON ACCESO UNIVERSAL	
<b>NOMBRE DEL PROCESO:</b>		PRESTACION DE SERVICIOS HOSPITALARIOS A MUJERES, INFANTES Y ADOLESCENTES	
<b>CLAVE PROGRAMATICA:</b>		2111142Q62C2232310LO	
<b>UNIDAD RESPONSABLE:</b>	SERVICIOS DE SALUD DE SONORA	<b>UNIDAD EJECUTORA:</b>	HOSPITAL INFANTIL DEL ESTADO DE SONORA
<b>OBJETIVO DEL PROCESO:</b>		SERVICIOS DE CALIDAD DIRIGIDOS A MADRES Y SUS HIJOS.	
<b>DATOS DEL INDICADOR</b>			
<b>NOMBRE INDICADOR:</b>		ESTUDIOS DE LABORATORIO REALIZADOS	
<b>UNIDAD DE MEDIDA:</b>	ESTUDIO	<b>TIPO:</b>	DE GESTIÓN
<b>RESULTADO ESPERADO:</b>		OBTENER RESULTADOS DE CONFIABLES QUE APOYEN EN EL PROCESOS DE CONSULTA, PROCEDIMIENTO Y HOSPITALIZACIÓN DEL PACIENTE.	
<b>FORMULA CALCULO:</b>		ESTUDIO REALIZADO / ESTUDIO SOLICITADO * 100	
<b>INTERPRETACION:</b>		OBTENER RESULTADOS DE CONFIABLES QUE APOYEN EN EL PROCESOS DE CONSULTA, PROCEDIMIENTO Y HOSPITALIZACIÓN DEL PACIENTE.	
<b>DIMENSION DEL INDICADOR:</b>	COBERTURA	<b>SENTIDO:</b>	ASCENDENTE
<b>VALOR:</b>	ACUMULABLE	<b>FRECUENCIA MEDICION:</b>	TRIMESTRAL

AVANCE DEL INDICADOR:				TRIMESTRE			TRIMESTRE 4	
META ANUAL	AVANCE DEL TRIMESTRE			AVANCE ACUMULADO			AVANCE RESPECTO DE LA META ANUAL	SEMAFORO
	PROGRAMADO	ALCANZADO	%	PROGRAMADO	ALCANZADO	%		
691500	170680	144221	84.49	691500	623585	90.17	90.17	
<b>EVALUACIÓN CUALITATIVA</b>				Se observa una cantidad inferior a la programada, atribuible a que estas acciones se otorgan de acuerdo a la libre demanda de la población, por lo se dan este tipo de variaciones.				
<b>PROSPECTIVA</b>				Se continuara trabajando en estas acciones para conservar la salud de la población.				
<b>FACTOR DE COMPARACIÓN</b>				Sistema de Información en Salud.				

 <p>ESTADO DE SONORA</p>	<p><b>GOBIERNO DEL ESTADO DE SONORA FICHA TECNICA PARA SEGUIMIENTO Y EVALUACION DE INDICADORES DE PROYECTOS Y PROCESOS</b></p>
--	--

<b>NUMERO Y NOMBRE DEL PROGRAMA:</b>		42 - SALUD DE CALIDAD CON ACCESO UNIVERSAL	
<b>NOMBRE DEL PROCESO:</b>		PRESTACION DE SERVICIOS HOSPITALARIOS A MUJERES, INFANTES Y ADOLESCENTES	
<b>CLAVE PROGRAMATICA:</b>		2111142Q62C2232310LO	
<b>UNIDAD RESPONSABLE:</b>	SERVICIOS DE SALUD DE SONORA	<b>UNIDAD EJECUTORA:</b>	HOSPITAL INFANTIL DEL ESTADO DE SONORA
<b>OBJETIVO DEL PROCESO:</b>		SERVICIOS DE CALIDAD DIRIGIDOS A MADRES Y SUS HIJOS.	
<b>DATOS DEL INDICADOR</b>			
<b>NOMBRE INDICADOR:</b>		CONSULTAS A EMBARAZADAS EN CONTROL PRENATAL	
<b>UNIDAD DE MEDIDA:</b>	CONSULTA	<b>TIPO:</b>	PROGRAMÁTICO
<b>RESULTADO ESPERADO:</b>		PROPORCIONAR CUIDADOS A LA MADRE DURANTE EL EMBARAZO QUE GARANTICEN SU SALUD Y LA DE SU HIJO/A.	
<b>FORMULA CALCULO:</b>		CONSULTA OTORGADA A / CONSULTA PROGRAMADA * 100	
<b>INTERPRETACION:</b>		PROPORCIONAR CUIDADOS A LA MADRE DURANTE EL EMBARAZO QUE GARANTICEN SU SALUD Y LA DE SU HIJO/A.	
<b>DIMENSION DEL INDICADOR:</b>	EFICIENCIA	<b>SENTIDO:</b>	ASCENDENTE
<b>VALOR:</b>	ACUMULABLE	<b>FRECUENCIA MEDICION:</b>	TRIMESTRAL


AVANCE DEL INDICADOR:				TRIMESTRE			TRIMESTRE 4	SEMAFORO
META ANUAL	AVANCE DEL TRIMESTRE			AVANCE ACUMULADO			AVANCE RESPECTO DE LA META ANUAL	
	PROGRAMADO	ALCANZADO	%	PROGRAMADO	ALCANZADO	%		
12500	3172	2695	84.96	12500	11483	91.86	91.86	
<b>EVALUACIÓN CUALITATIVA</b>				Se observa una cantidad inferior a la programada, atribuible a que estas acciones se otorgan de acuerdo a la libre demanda de la población, por lo se dan este tipo de variaciones.				
<b>PROSPECTIVA</b>				Se continuara trabajando en estas acciones para conservar la salud de la población.				
<b>FACTOR DE COMPARACIÓN</b>				Sistema de Información de Salud.				

	<b>GOBIERNO DEL ESTADO DE SONORA FICHA TECNICA PARA SEGUIMIENTO Y EVALUACION DE INDICADORES DE PROYECTOS Y PROCESOS</b>
--	---

<b>NUMERO Y NOMBRE DEL PROGRAMA:</b>		42 - SALUD DE CALIDAD CON ACCESO UNIVERSAL	
<b>NOMBRE DEL PROCESO:</b>		PRESTACION DE SERVICIOS HOSPITALARIOS A MUJERES, INFANTES Y ADOLESCENTES	
<b>CLAVE PROGRAMATICA:</b>		2111142Q62C2232310LO	
<b>UNIDAD RESPONSABLE:</b>	SERVICIOS DE SALUD DE SONORA	<b>UNIDAD EJECUTORA:</b>	HOSPITAL INFANTIL DEL ESTADO DE SONORA
<b>OBJETIVO DEL PROCESO:</b>		SERVICIOS DE CALIDAD DIRIGIDOS A MADRES Y SUS HIJOS.	
<b>DATOS DEL INDICADOR</b>			
<b>NOMBRE INDICADOR:</b>		OPTIMIZAR LA ADMINISTRACIÓN DE RECURSOS HUMANOS, MATERIALES Y FINANCIEROS	
<b>UNIDAD DE MEDIDA:</b>	INFORME	<b>TIPO:</b>	DE GESTIÓN
<b>RESULTADO ESPERADO:</b>		PRESTAR MEJORES SERVICIOS MEDIANTE UNA ADECUADA ADMINISTRACIÓN.	
<b>FORMULA CALCULO:</b>		INFORME REALIZADO / INFORME PROGRAMADO * 100	
<b>INTERPRETACION:</b>		PRESTAR MEJORES SERVICIOS MEDIANTE UNA ADECUADA ADMINISTRACIÓN.	
<b>DIMENSION DEL INDICADOR:</b>	EFICIENCIA	<b>SENTIDO:</b>	ASCENDENTE
<b>VALOR:</b>	ACUMULABLE	<b>FRECUENCIA MEDICION:</b>	TRIMESTRAL


AVANCE DEL INDICADOR:				TRIMESTRE			TRIMESTRE 4	SEMAFORO
META ANUAL	AVANCE DEL TRIMESTRE			AVANCE ACUMULADO			AVANCE RESPECTO DE LA META ANUAL	
	PROGRAMADO	ALCANZADO	%	PROGRAMADO	ALCANZADO	%		
4	1	1	100	4	4	100	100	
<b>EVALUACIÓN CUALITATIVA</b>				Se cumple con lo proyectado para el trimestre.				
<b>PROSPECTIVA</b>				Se continuara trabajando en estas acciones para conservar la salud de la población.				
<b>FACTOR DE COMPARACIÓN</b>				Registros Propios de la Unidad.				



 <p>ESTADO DE SONORA</p>	<p><b>GOBIERNO DEL ESTADO DE SONORA FICHA TECNICA PARA SEGUIMIENTO Y EVALUACION DE INDICADORES DE PROYECTOS Y PROCESOS</b></p>
--	--


<b>NUMERO Y NOMBRE DEL PROGRAMA:</b>		42 - SALUD DE CALIDAD CON ACCESO UNIVERSAL	
<b>NOMBRE DEL PROCESO:</b>		PRESTACION DE SERVICIOS HOSPITALARIOS A MUJERES, INFANTES Y ADOLESCENTES	
<b>CLAVE PROGRAMATICA:</b>		2111142Q62C2232310LO	
<b>UNIDAD RESPONSABLE:</b>	SERVICIOS DE SALUD DE SONORA	<b>UNIDAD EJECUTORA:</b>	HOSPITAL INFANTIL DEL ESTADO DE SONORA
<b>OBJETIVO DEL PROCESO:</b>		SERVICIOS DE CALIDAD DIRIGIDOS A MADRES Y SUS HIJOS.	
<b>DATOS DEL INDICADOR</b>			
<b>NOMBRE INDICADOR:</b>		ESTUDIANTES EN FORMACIÓN	
<b>UNIDAD DE MEDIDA:</b>	PERSONA	<b>TIPO:</b>	ESTRATÉGICO
<b>RESULTADO ESPERADO:</b>		CONTRIBUIR EN LA FORMACIÓN DE LOS ESTUDIANTES MÉDICOS, APORTÁNDOLES CONDICIONES ADECUADAS PARA SU ESTUDIO Y EXPERIENCIA.	
<b>FORMULA CALCULO:</b>		ESTUDIANTE EN FORMACIÓN EN LA UNIDAD / ESTUDIANTE PROGRAMADO A CURSAR EN LA UNIDAD * 100	
<b>INTERPRETACION:</b>		CONTRIBUIR EN LA FORMACIÓN DE LOS ESTUDIANTES MÉDICOS, APORTÁNDOLES CONDICIONES ADECUADAS PARA SU ESTUDIO Y EXPERIENCIA.	
<b>DIMENSION DEL INDICADOR:</b>	COBERTURA	<b>SENTIDO:</b>	ASCENDENTE
<b>VALOR:</b>	NO ACUMULABLE	<b>FRECUENCIA MEDICION:</b>	TRIMESTRAL

AVANCE DEL INDICADOR:				TRIMESTRE			TRIMESTRE 4	SEMAFORO
META ANUAL	AVANCE DEL TRIMESTRE			AVANCE ACUMULADO			AVANCE RESPECTO DE LA META ANUAL	
	PROGRAMADO	ALCANZADO	%	PROGRAMADO	ALCANZADO	%		
106	106	99	93.39	106	99	93.39	93.39	
<b>EVALUACIÓN CUALITATIVA PROSPECTIVA</b>		Se presenta otra baja en esta Unidad. Las plazas para estudiantes están abiertas y pueden ser ocupadas si así fuese necesario.						
<b>FACTOR DE COMPARACIÓN</b>		Sistema de Información de Salud.						

 <p>ESTADO DE SONORA</p>	<p><b>GOBIERNO DEL ESTADO DE SONORA FICHA TECNICA PARA SEGUIMIENTO Y EVALUACION DE INDICADORES DE PROYECTOS Y PROCESOS</b></p>
--	--


<b>NUMERO Y NOMBRE DEL PROGRAMA:</b>		42 - SALUD DE CALIDAD CON ACCESO UNIVERSAL	
<b>NOMBRE DEL PROCESO:</b>		PRESTACION DE SERVICIOS HOSPITALARIOS A MUJERES, INFANTES Y ADOLESCENTES	
<b>CLAVE PROGRAMATICA:</b>		2111142Q62C2232310LO	
<b>UNIDAD RESPONSABLE:</b>	SERVICIOS DE SALUD DE SONORA	<b>UNIDAD EJECUTORA:</b>	HOSPITAL INFANTIL DEL ESTADO DE SONORA
<b>OBJETIVO DEL PROCESO:</b>		SERVICIOS DE CALIDAD DIRIGIDOS A MADRES Y SUS HIJOS.	
<b>DATOS DEL INDICADOR</b>			
<b>NOMBRE INDICADOR:</b>		ÍNDICE DE EFICIENCIA EN LA REALIZACIÓN DE CURSOS DE FORMACIÓN	
<b>UNIDAD DE MEDIDA:</b>	EVENTO	<b>TIPO:</b>	DE GESTIÓN
<b>RESULTADO ESPERADO:</b>		APOYAR A LOS MÉDICOS EN FORMACIÓN CON CURSOS MÉDICOS.	
<b>FORMULA CALCULO:</b>		CURSOS PROGRAMADOS / CURSOS REALIZADOS * 100	
<b>INTERPRETACION:</b>		APOYAR A LOS MEDICOS EN FORMACION CON CURSOS MEDICOS.	
<b>DIMENSION DEL INDICADOR:</b>	CALIDAD	<b>SENTIDO:</b>	ASCENDENTE
<b>VALOR:</b>	ACUMULABLE	<b>FRECUENCIA MEDICION:</b>	TRIMESTRAL

AVANCE DEL INDICADOR:				TRIMESTRE			TRIMESTRE 4	SEMAFORO
META ANUAL	AVANCE DEL TRIMESTRE			AVANCE ACUMULADO			AVANCE RESPECTO DE LA META ANUAL	
	PROGRAMADO	ALCANZADO	%	PROGRAMADO	ALCANZADO	%		
12	3	7	233.33	12	29	241.66	241.66	
<b>EVALUACIÓN CUALITATIVA</b>				Se supera lo proyectado, esto por necesidades internas de la Unidad.				
<b>PROSPECTIVA</b>				Se continuara trabajando en estas acciones para conservar la salud de la población.				
<b>FACTOR DE COMPARACIÓN</b>				Sistema de Información de Salud.				

 <p>ESTADO DE SONORA</p>	<p><b>GOBIERNO DEL ESTADO DE SONORA FICHA TECNICA PARA SEGUIMIENTO Y EVALUACION DE INDICADORES DE PROYECTOS Y PROCESOS</b></p>
--	--

<b>NUMERO Y NOMBRE DEL PROGRAMA:</b>		42 - SALUD DE CALIDAD CON ACCESO UNIVERSAL	
<b>NOMBRE DEL PROCESO:</b>		PRESTACION DE SERVICIOS HOSPITALARIOS A MUJERES, INFANTES Y ADOLESCENTES	
<b>CLAVE PROGRAMATICA:</b>		2111142Q62C2232310LO	
<b>UNIDAD RESPONSABLE:</b>	SERVICIOS DE SALUD DE SONORA	<b>UNIDAD EJECUTORA:</b>	HOSPITAL INFANTIL DEL ESTADO DE SONORA
<b>OBJETIVO DEL PROCESO:</b>		SERVICIOS DE CALIDAD DIRIGIDOS A MADRES Y SUS HIJOS.	
<b>DATOS DEL INDICADOR</b>			
<b>NOMBRE INDICADOR:</b>		ACCIONES DE CONSERVACIÓN DE LA UNIDAD	
<b>UNIDAD DE MEDIDA:</b>	ACIONES	<b>TIPO:</b>	DE GESTIÓN
<b>RESULTADO ESPERADO:</b>		PRESTAR SERVICIOS DE EXCELENCIA, EN PARTE CONTANDO CON INSTALACIONES DE CALIDAD.	
<b>FORMULA CALCULO:</b>		ACCIONES REALIZADAS / ACCIONES PROGRAMADAS * 100	
<b>INTERPRETACION:</b>		PRESTAR SERVICIOS DE EXCELENCIA, EN PARTE CONTANDO CON INSTALACIONES DE CALIDAD.	
<b>DIMENSION DEL INDICADOR:</b>	CALIDAD	<b>SENTIDO:</b>	ASCENDENTE
<b>VALOR:</b>	ACUMULABLE	<b>FRECUENCIA MEDICION:</b>	TRIMESTRAL


AVANCE DEL INDICADOR:				TRIMESTRE			TRIMESTRE 4	SEMAFORO
META ANUAL	AVANCE DEL TRIMESTRE			AVANCE ACUMULADO			AVANCE RESPECTO DE LA META ANUAL	
	PROGRAMADO	ALCANZADO	%	PROGRAMADO	ALCANZADO	%		
10550	2413	2313	95.85	10550	10551	100	100	
<b>EVALUACIÓN CUALITATIVA</b>				Se observa un avance adecuado para el periodo, las acciones fueron menos pero no se vio en la necesidad de llevarlas acabo, eficientando el recurso.				
<b>PROSPECTIVA</b>				Se continuara trabajando en estas acciones para conservar la salud de la población.				
<b>FACTOR DE COMPARACIÓN</b>				Registros Propios de la Unidad.				

 <p>ESTADO DE SONORA</p>	<p><b>GOBIERNO DEL ESTADO DE SONORA FICHA TECNICA PARA SEGUIMIENTO Y EVALUACION DE INDICADORES DE PROYECTOS Y PROCESOS</b></p>
--	--

<b>NUMERO Y NOMBRE DEL PROGRAMA:</b>		42 - SALUD DE CALIDAD CON ACCESO UNIVERSAL	
<b>NOMBRE DEL PROCESO:</b>		ATENCIÓN INTEGRAL ONCOLÓGICA	
<b>CLAVE PROGRAMATICA:</b>		2111142Q62D2232310LJ	
<b>UNIDAD RESPONSABLE:</b>	SERVICIOS DE SALUD DE SONORA	<b>UNIDAD EJECUTORA:</b>	HOSPITAL ONCOLÓGICO DEL ESTADO DE SONORA
<b>OBJETIVO DEL PROCESO:</b>		PRESENTAR CONDICIONES ADECUADAS PARA LA PRESTACIÓN DE SERVICIOS DE ONCOLOGÍA	

<b>DATOS DEL INDICADOR</b>			
<b>NOMBRE INDICADOR:</b>		CONSULTAS DE ESPECIALIDAD OTORGADAS	
<b>UNIDAD DE MEDIDA:</b>	CONSULTA	<b>TIPO:</b>	PROGRAMÁTICO
<b>RESULTADO ESPERADO:</b>		OBTENER UN DIAGNÓSTICO PRECISO PARA LA ATENCIÓN DE ESTE TIPO DE PADECIMIENTOS.	
<b>FORMULA CALCULO:</b>		CONSULTAS OTORGADAS / CONSULTAS PROGRAMADAS * 100	
<b>INTERPRETACION:</b>		MEJORAR LA SALUD DE LOS PACIENTES MEDIANTE UNA CONSULTA DE CALIDAD QUE DERIVE UN UN DIAGNÓSTICO Y TRATAMIENTO ADECUADO Y DE CALIDAD.	
<b>DIMENSION DEL INDICADOR:</b>	EFICIENCIA	<b>SENTIDO:</b>	ASCENDENTE
<b>VALOR:</b>	ACUMULABLE	<b>FRECUENCIA MEDICION:</b>	TRIMESTRAL


AVANCE DEL INDICADOR:			TRIMESTRE			TRIMESTRE 4	
META ANUAL	AVANCE DEL TRIMESTRE			AVANCE ACUMULADO			SEMAFORO
	PROGRAMADO	ALCANZADO	%	PROGRAMADO	ALCANZADO	%	
10500	2625	3288	125.25	10500	12862	122.49	
<b>EVALUACIÓN CUALITATIVA</b>			Se logra y supera lo propuesto para el periodo y el año. Se cuenta con la capacidad de atención, beneficiando a mayor numero de población.				
<b>PROSPECTIVA</b>			Se continuara trabajando en estas acciones para conservar la salud de la población.				
<b>FACTOR DE COMPARACIÓN</b>			Sistema de Información en Salud.				

 <p>ESTADO DE SONORA</p>	<p><b>GOBIERNO DEL ESTADO DE SONORA FICHA TECNICA PARA SEGUIMIENTO Y EVALUACION DE INDICADORES DE PROYECTOS Y PROCESOS</b></p>
--	--

<b>NUMERO Y NOMBRE DEL PROGRAMA:</b>		42 - SALUD DE CALIDAD CON ACCESO UNIVERSAL	
<b>NOMBRE DEL PROCESO:</b>		ATENCIÓN INTEGRAL ONCOLÓGICA	
<b>CLAVE PROGRAMATICA:</b>		2111142Q62D2232310LJ	
<b>UNIDAD RESPONSABLE:</b>	SERVICIOS DE SALUD DE SONORA	<b>UNIDAD EJECUTORA:</b>	HOSPITAL ONCOLÓGICO DEL ESTADO DE SONORA
<b>OBJETIVO DEL PROCESO:</b>		PRESENTAR CONDICIONES ADECUADAS PARA LA PRESTACIÓN DE SERVICIOS DE ONCOLOGÍA	

<b>DATOS DEL INDICADOR</b>			
<b>NOMBRE INDICADOR:</b>		INTERPRETACIÓN DE MASTOGRAFÍAS EN EL CENTRO REGIONAL DE LECTURA MASTOGRAFICA (CERLEM)	
<b>UNIDAD DE MEDIDA:</b>	ESTUDIO	<b>TIPO:</b>	PROGRAMÁTICO
<b>RESULTADO ESPERADO:</b>		PROPORCIONAR TRATAMIENTO ADECUADO A PACIENTES MEDIANTE EL DIAGNÓSTICO OPORTUNO Y DE CALIDAD.	
<b>FORMULA CALCULO:</b>		ESTUDIO INTERPRETADO / ESTUDIO PROGRAMADO *100	
<b>INTERPRETACION:</b>		POR MEDIO DEL ENVÍO DE IMÁGENES DE UNIDADES A LO LARGO DEL ESTADO, LOGRAR PROPORCIONAR TRATAMIENTO ADECUADO A PACIENTES MEDIANTE EL DIAGNÓSTICO OPORTUNO Y DE CALIDAD.	
<b>DIMENSION DEL INDICADOR:</b>	EFICIENCIA	<b>SENTIDO:</b>	ASCENDENTE
<b>VALOR:</b>	ACUMULABLE	<b>FRECUENCIA MEDICION:</b>	TRIMESTRAL


AVANCE DEL INDICADOR:				TRIMESTRE			TRIMESTRE 4	
META ANUAL	AVANCE DEL TRIMESTRE			AVANCE ACUMULADO			AVANCE RESPECTO DE LA META ANUAL	SEMAFORO
	PROGRAMADO	ALCANZADO	%	PROGRAMADO	ALCANZADO	%		
12200	3050	0	0	12200	0	0	0	
<b>EVALUACIÓN CUALITATIVA</b>				A lo largo del año prevaleció la misma situación en esta meta, falta de mantenimiento al software y hardware requerido para la transmisión y recepción de las imágenes a interpretar por parte de personal de esta Unidad				
<b>PROSPECTIVA</b>				Se espera se defina la continuidad de este programa.				
<b>FACTOR DE COMPARACIÓN</b>				Sistema de Información en Salud.				

	<b>GOBIERNO DEL ESTADO DE SONORA FICHA TECNICA PARA SEGUIMIENTO Y EVALUACION DE INDICADORES DE PROYECTOS Y PROCESOS</b>
--	---

<b>NUMERO Y NOMBRE DEL PROGRAMA:</b>		42 - SALUD DE CALIDAD CON ACCESO UNIVERSAL	
<b>NOMBRE DEL PROCESO:</b>		ATENCIÓN INTEGRAL ONCOLÓGICA	
<b>CLAVE PROGRAMATICA:</b>		2111142Q62D2232310LJ	
<b>UNIDAD RESPONSABLE:</b>	SERVICIOS DE SALUD DE SONORA	<b>UNIDAD EJECUTORA:</b>	HOSPITAL ONCOLÓGICO DEL ESTADO DE SONORA
<b>OBJETIVO DEL PROCESO:</b>		PRESENTAR CONDICIONES ADECUADAS PARA LA PRESTACIÓN DE SERVICIOS DE ONCOLOGÍA	

<b>DATOS DEL INDICADOR</b>			
<b>NOMBRE INDICADOR:</b>		SESIONES DE TRATAMIENTO A CASOS (CACU)	
<b>UNIDAD DE MEDIDA:</b>	SESIÓN	<b>TIPO:</b>	PROGRAMÁTICO
<b>RESULTADO ESPERADO:</b>		LOGRAR LA RECUPERACIÓN DE MUJERES CON ESTE PADECIMIENTO.	
<b>FORMULA CALCULO:</b>		SESIÓN REALIZADA / SESIÓN PROGRAMADA * 100	
<b>INTERPRETACION:</b>		SESIONES DE QUIMIOTERAPIA/RADIOTERAPIA ENFOCADAS A LA CURACIÓN DE LAS MUJERES CON CÁNCER CÉRVICO UTERINO.	
<b>DIMENSION DEL INDICADOR:</b>	EFICIENCIA	<b>SENTIDO:</b>	ASCENDENTE
<b>VALOR:</b>	ACUMULABLE	<b>FRECUENCIA MEDICION:</b>	TRIMESTRAL


AVANCE DEL INDICADOR:				TRIMESTRE			TRIMESTRE 4	
META ANUAL	AVANCE DEL TRIMESTRE			AVANCE ACUMULADO			AVANCE RESPECTO DE LA META ANUAL	SEMAFORO
	PROGRAMADO	ALCANZADO	%	PROGRAMADO	ALCANZADO	%		
3525	879	888	101.02	3525	3952	112.11	112.11	
<b>EVALUACIÓN CUALITATIVA PROSPECTIVA</b>				Se logra lo propuesto para el periodo. Se continuara trabajando de esta manera en estas acciones para conservar la salud de la población.				
<b>FACTOR DE COMPARACIÓN</b>				Sistema de Información en Salud.				

 <p>ESTADO DE SONORA</p>	<p><b>GOBIERNO DEL ESTADO DE SONORA FICHA TECNICA PARA SEGUIMIENTO Y EVALUACION DE INDICADORES DE PROYECTOS Y PROCESOS</b></p>
--	--

<b>NUMERO Y NOMBRE DEL PROGRAMA:</b>		42 - SALUD DE CALIDAD CON ACCESO UNIVERSAL	
<b>NOMBRE DEL PROCESO:</b>		ATENCIÓN INTEGRAL ONCOLÓGICA	
<b>CLAVE PROGRAMATICA:</b>		2111142Q62D2232310LJ	
<b>UNIDAD RESPONSABLE:</b>	SERVICIOS DE SALUD DE SONORA	<b>UNIDAD EJECUTORA:</b>	HOSPITAL ONCOLÓGICO DEL ESTADO DE SONORA
<b>OBJETIVO DEL PROCESO:</b>		PRESENTAR CONDICIONES ADECUADAS PARA LA PRESTACIÓN DE SERVICIOS DE ONCOLOGÍA	

<b>DATOS DEL INDICADOR</b>			
<b>NOMBRE INDICADOR:</b>		SESIONES DE TRATAMIENTO A CASOS (PROSTATA)	
<b>UNIDAD DE MEDIDA:</b>	SESIÓN	<b>TIPO:</b>	PROGRAMÁTICO
<b>RESULTADO ESPERADO:</b>		PROPORCIONAR TRATAMIENTO ADECUADO Y DE CALIDAD A CASOS DE ESTE TIPO DE CÁNCER	
<b>FORMULA CALCULO:</b>		SESIONES OTORGADAS / SESIONES PROGRAMADAS *100	
<b>INTERPRETACION:</b>		PROPORCIONAR TRATAMIENTO ADECUADO Y DE CALIDAD A CASOS DE ESTE TIPO DE CÁNCER	
<b>DIMENSION DEL INDICADOR:</b>	EFICIENCIA	<b>SENTIDO:</b>	ASCENDENTE
<b>VALOR:</b>	ACUMULABLE	<b>FRECUENCIA MEDICION:</b>	TRIMESTRAL

AVANCE DEL INDICADOR:				TRIMESTRE			TRIMESTRE 4	SEMAFORO
META ANUAL	AVANCE DEL TRIMESTRE			AVANCE ACUMULADO			AVANCE RESPECTO DE LA META ANUAL	
	PROGRAMADO	ALCANZADO	%	PROGRAMADO	ALCANZADO	%		
1000	270	490	181.48	1000	1655	165.5	165.5	
<b>EVALUACIÓN CUALITATIVA PROSPECTIVA</b>				Se logra y supera lo proyectado para el periodo. Se solicitan mas sesiones que las esperadas.				
<b>FACTOR DE COMPARACIÓN</b>				Sistema de Información en Salud.				


 <p>ESTADO DE SONORA</p>	<p><b>GOBIERNO DEL ESTADO DE SONORA FICHA TECNICA PARA SEGUIMIENTO Y EVALUACION DE INDICADORES DE PROYECTOS Y PROCESOS</b></p>
--	--

<b>NUMERO Y NOMBRE DEL PROGRAMA:</b>		42 - SALUD DE CALIDAD CON ACCESO UNIVERSAL	
<b>NOMBRE DEL PROCESO:</b>		ATENCIÓN INTEGRAL ONCOLÓGICA	
<b>CLAVE PROGRAMATICA:</b>		2111142Q62D2232310LJ	
<b>UNIDAD RESPONSABLE:</b>	SERVICIOS DE SALUD DE SONORA	<b>UNIDAD EJECUTORA:</b>	HOSPITAL ONCOLÓGICO DEL ESTADO DE SONORA
<b>OBJETIVO DEL PROCESO:</b>		PRESENTAR CONDICIONES ADECUADAS PARA LA PRESTACIÓN DE SERVICIOS DE ONCOLOGÍA	

<b>DATOS DEL INDICADOR</b>			
<b>NOMBRE INDICADOR:</b>		SESIONES DE TRATAMIENTO A CASOS (TUMORES)	
<b>UNIDAD DE MEDIDA:</b>	SESION	<b>TIPO:</b>	PROGRAMÁTICO
<b>RESULTADO ESPERADO:</b>		LA RECUPERACIÓN DE PACIENTES MEDIANTE TRATAMIENTOS DE DISTINTOS TIPOS, DE PACIENTES CON VARIOS TIPOS DE TUMORES MALIGNOS.	
<b>FORMULA CALCULO:</b>		SESIONES REALIZADAS / SESIONES PROGRAMADAS * 100	
<b>INTERPRETACION:</b>		LA RECUPERACIÓN DE PACIENTES MEDIANTE TRATAMIENTOS DE DISTINTOS TIPOS, DE PACIENTES CON VARIOS TIPOS DE TUMORES MALIGNOS.	
<b>DIMENSION DEL INDICADOR:</b>	IMPACTO	<b>SENTIDO:</b>	ASCENDENTE
<b>VALOR:</b>	ACUMULABLE	<b>FRECUENCIA MEDICION:</b>	TRIMESTRAL

AVANCE DEL INDICADOR:				TRIMESTRE			TRIMESTRE 4	SEMAFORO
META ANUAL	AVANCE DEL TRIMESTRE			AVANCE ACUMULADO			AVANCE RESPECTO DE LA META ANUAL	
	PROGRAMADO	ALCANZADO	%	PROGRAMADO	ALCANZADO	%		
6448	1614	2011	124.59	6448	7169	111.18	111.18	
<b>EVALUACIÓN CUALITATIVA PROSPECTIVA</b>				Se logra y supera lo propuesto para el periodo.				
<b>FACTOR DE COMPARACIÓN</b>				Sistema de Información en Salud.				




 <p>ESTADO DE SONORA</p>	<p><b>GOBIERNO DEL ESTADO DE SONORA FICHA TECNICA PARA SEGUIMIENTO Y EVALUACION DE INDICADORES DE PROYECTOS Y PROCESOS</b></p>
--	--

<b>NUMERO Y NOMBRE DEL PROGRAMA:</b>		42 - SALUD DE CALIDAD CON ACCESO UNIVERSAL	
<b>NOMBRE DEL PROCESO:</b>		ATENCIÓN INTEGRAL ONCOLÓGICA	
<b>CLAVE PROGRAMATICA:</b>		2111142Q62D2232310LJ	
<b>UNIDAD RESPONSABLE:</b>	SERVICIOS DE SALUD DE SONORA	<b>UNIDAD EJECUTORA:</b>	HOSPITAL ONCOLÓGICO DEL ESTADO DE SONORA
<b>OBJETIVO DEL PROCESO:</b>		PRESENTAR CONDICIONES ADECUADAS PARA LA PRESTACIÓN DE SERVICIOS DE ONCOLOGÍA	

<b>DATOS DEL INDICADOR</b>			
<b>NOMBRE INDICADOR:</b>		SESIONES DE TRATAMIENTO A CASOS (CAMA)	
<b>UNIDAD DE MEDIDA:</b>	SESION	<b>TIPO:</b>	PROGRAMÁTICO
<b>RESULTADO ESPERADO:</b>		RECUPERACIÓN DE PACIENTES CON ESTE TIPO DE CÁNCER MEDIANTE UN TRATAMIENTO DE CALIDAD	
<b>FORMULA CALCULO:</b>		SESIONES OTORGADAS / SESIONES PROGRAMADAS * 100	
<b>INTERPRETACION:</b>		RECUPERACIÓN DE PACIENTES CON ESTE TIPO DE CÁNCER MEDIANTE UN TRATAMIENTO DE CALIDAD	
<b>DIMENSION DEL INDICADOR:</b>	EFICIENCIA	<b>SENTIDO:</b>	ASCENDENTE
<b>VALOR:</b>	ACUMULABLE	<b>FRECUENCIA MEDICION:</b>	TRIMESTRAL


AVANCE DEL INDICADOR:				TRIMESTRE			TRIMESTRE 4	SEMAFORO
META ANUAL	AVANCE DEL TRIMESTRE			AVANCE ACUMULADO			AVANCE RESPECTO DE LA META ANUAL	
	PROGRAMADO	ALCANZADO	%	PROGRAMADO	ALCANZADO	%		
6757	1689	1839	108.88	6757	7716	114.19	114.19	
<b>EVALUACIÓN CUALITATIVA PROSPECTIVA</b>				Se logra lo propuesto para el periodo.				
<b>FACTOR DE COMPARACIÓN</b>				Sistema de Información en Salud.				

	<b>GOBIERNO DEL ESTADO DE SONORA FICHA TECNICA PARA SEGUIMIENTO Y EVALUACION DE INDICADORES DE PROYECTOS Y PROCESOS</b>
--	---

<b>NUMERO Y NOMBRE DEL PROGRAMA:</b>		42 - SALUD DE CALIDAD CON ACCESO UNIVERSAL	
<b>NOMBRE DEL PROCESO:</b>		ATENCIÓN INTEGRAL ONCOLÓGICA	
<b>CLAVE PROGRAMATICA:</b>		2111142Q62D2232310LJ	
<b>UNIDAD RESPONSABLE:</b>	SERVICIOS DE SALUD DE SONORA	<b>UNIDAD EJECUTORA:</b>	HOSPITAL ONCOLÓGICO DEL ESTADO DE SONORA
<b>OBJETIVO DEL PROCESO:</b>		PRESENTAR CONDICIONES ADECUADAS PARA LA PRESTACIÓN DE SERVICIOS DE ONCOLOGÍA	

<b>DATOS DEL INDICADOR</b>			
<b>NOMBRE INDICADOR:</b>		OPTIMIZAR LA ADMINISTRACIÓN DE RECURSOS HUMANOS, MATERIALES Y FINANCIEROS	
<b>UNIDAD DE MEDIDA:</b>	INFORME	<b>TIPO:</b>	DE GESTIÓN
<b>RESULTADO ESPERADO:</b>		MEJORAR LOS SERVICIOS PROPORCIONADOS POR LA UNIDAD MEDIANTE UNA ADMINISTRACIÓN ADECUADA.	
<b>FORMULA CALCULO:</b>		INFORME REALIZADO / INFORME PROGRAMADO * 100	
<b>INTERPRETACION:</b>		MEJORAR LOS SERVICIOS PROPORCIONADOS POR LA UNIDAD MEDIANTE UNA ADMINISTRACIÓN ADECUADA.	
<b>DIMENSION DEL INDICADOR:</b>	EFICIENCIA	<b>SENTIDO:</b>	ASCENDENTE
<b>VALOR:</b>	ACUMULABLE	<b>FRECUENCIA MEDICION:</b>	TRIMESTRAL


AVANCE DEL INDICADOR:				TRIMESTRE			TRIMESTRE 4	SEMAFORO
META ANUAL	AVANCE DEL TRIMESTRE			AVANCE ACUMULADO			AVANCE RESPECTO DE LA META ANUAL	
	PROGRAMADO	ALCANZADO	%	PROGRAMADO	ALCANZADO	%		
624	156	185	118.58	624	707	113.3	113.3	
<b>EVALUACIÓN CUALITATIVA</b>				Se observa que se supero por poco lo que se tenia contemplado inicialmente, esto ya que realizaron informes los cuales no se tenían contemplados inicialmente.				
<b>PROSPECTIVA</b>				Se continuara trabajando en estas acciones para conservar la salud de la población.				
<b>FACTOR DE COMPARACIÓN</b>				Registros de la unidad.				

 <p>ESTADO DE SONORA</p>	<p><b>GOBIERNO DEL ESTADO DE SONORA FICHA TECNICA PARA SEGUIMIENTO Y EVALUACION DE INDICADORES DE PROYECTOS Y PROCESOS</b></p>
--	--

<b>NUMERO Y NOMBRE DEL PROGRAMA:</b>		42 - SALUD DE CALIDAD CON ACCESO UNIVERSAL	
<b>NOMBRE DEL PROCESO:</b>		ATENCIÓN INTEGRAL ONCOLÓGICA	
<b>CLAVE PROGRAMATICA:</b>		2111142Q62D2232310LJ	
<b>UNIDAD RESPONSABLE:</b>	SERVICIOS DE SALUD DE SONORA	<b>UNIDAD EJECUTORA:</b>	HOSPITAL ONCOLÓGICO DEL ESTADO DE SONORA
<b>OBJETIVO DEL PROCESO:</b>		PRESENTAR CONDICIONES ADECUADAS PARA LA PRESTACIÓN DE SERVICIOS DE ONCOLOGÍA	

<b>DATOS DEL INDICADOR</b>			
<b>NOMBRE INDICADOR:</b>		NÚMERO DE TRABAJADORES DEL ORGANISMO CAPACITADOS	
<b>UNIDAD DE MEDIDA:</b>	PERSONA	<b>TIPO:</b>	DE GESTIÓN
<b>RESULTADO ESPERADO:</b>		MEJORAR LOS SERVICIOS OTORGADOS POR LA UNIDAD MEDIANTE LA CAPACITACIÓN CONTINUA DE SU PERSONAL.	
<b>FORMULA CALCULO:</b>		PERSONA CAPACITADA / PERSONA PROGRAMADA A CAPACITAR * 100	
<b>INTERPRETACION:</b>		MEJORAR LOS SERVICIOS OTORGADOS POR LA UNIDAD MEDIANTE LA CAPACITACIÓN CONTINUA DE SU PERSONAL.	
<b>DIMENSION DEL INDICADOR:</b>	EFICIENCIA	<b>SENTIDO:</b>	ASCENDENTE
<b>VALOR:</b>	ACUMULABLE	<b>FRECUENCIA MEDICION:</b>	TRIMESTRAL


AVANCE DEL INDICADOR:			TRIMESTRE			TRIMESTRE 4	
META ANUAL	AVANCE DEL TRIMESTRE			AVANCE ACUMULADO			SEMAFORO
	PROGRAMADO	ALCANZADO	%	PROGRAMADO	ALCANZADO	%	
104	26	68	261.53	104	687	660.57	
<b>EVALUACIÓN CUALITATIVA</b>			Se logra la capacitación de mas personal de la Unidad. Mejorando la preparación del personal adscrito.				
<b>PROSPECTIVA</b>			Se continuara trabajando en estas acciones para conservar la salud de la población.				
<b>FACTOR DE COMPARACIÓN</b>			Registros propios de la Unidad.				

 <p>ESTADO DE SONORA</p>	<p><b>GOBIERNO DEL ESTADO DE SONORA FICHA TECNICA PARA SEGUIMIENTO Y EVALUACION DE INDICADORES DE PROYECTOS Y PROCESOS</b></p>
--	--

<b>NUMERO Y NOMBRE DEL PROGRAMA:</b>		42 - SALUD DE CALIDAD CON ACCESO UNIVERSAL	
<b>NOMBRE DEL PROCESO:</b>		ATENCIÓN INTEGRAL ONCOLÓGICA	
<b>CLAVE PROGRAMATICA:</b>		2111142Q62D2232310LJ	
<b>UNIDAD RESPONSABLE:</b>	SERVICIOS DE SALUD DE SONORA	<b>UNIDAD EJECUTORA:</b>	HOSPITAL ONCOLÓGICO DEL ESTADO DE SONORA
<b>OBJETIVO DEL PROCESO:</b>		PRESENTAR CONDICIONES ADECUADAS PARA LA PRESTACIÓN DE SERVICIOS DE ONCOLOGÍA	

<b>DATOS DEL INDICADOR</b>			
<b>NOMBRE INDICADOR:</b>		ACCIONES DE CONSERVACIÓN DE LA UNIDAD.	
<b>UNIDAD DE MEDIDA:</b>	ACCION	<b>TIPO:</b>	DE GESTIÓN
<b>RESULTADO ESPERADO:</b>		MEJORAR LA ATENCIÓN, PRESTACIÓN DE SERVICIOS Y SATISFACCIÓN EN GENERAL DEL PACIENTE MEDIANTE LA CONSERVACIÓN ADECUADA DE LAS INSTALACIONES DE LA UNIDAD.	
<b>FORMULA CALCULO:</b>		ACCIONES REALIZADAS / ACCIONES PROGRAMADAS * 100	
<b>INTERPRETACION:</b>		MEJORAR LA ATENCIÓN, PRESTACIÓN DE SERVICIOS Y SATISFACCIÓN EN GENERAL DEL PACIENTE MEDIANTE LA CONSERVACIÓN ADECUADA DE LAS INSTALACIONES DE LA UNIDAD.	
<b>DIMENSION DEL INDICADOR:</b>	EFICIENCIA	<b>SENTIDO:</b>	ASCENDENTE
<b>VALOR:</b>	ACUMULABLE	<b>FRECUENCIA MEDICION:</b>	TRIMESTRAL


AVANCE DEL INDICADOR:				TRIMESTRE			TRIMESTRE 4	SEMAFORO
META ANUAL	AVANCE DEL TRIMESTRE			AVANCE ACUMULADO			AVANCE RESPECTO DE LA META ANUAL	
	PROGRAMADO	ALCANZADO	%	PROGRAMADO	ALCANZADO	%		
5000	1249	1417	113.45	5000	4927	98.54	98.54	
<b>EVALUACIÓN CUALITATIVA PROSPECTIVA</b>				Se Registra un avance que guarda relación con el programado.				
<b>FACTOR DE COMPARACIÓN</b>				Reportes Internos de la Unidad.				

 <p>ESTADO DE SONORA</p>	<p><b>GOBIERNO DEL ESTADO DE SONORA FICHA TECNICA PARA SEGUIMIENTO Y EVALUACION DE INDICADORES DE PROYECTOS Y PROCESOS</b></p>
--	--

<b>NUMERO Y NOMBRE DEL PROGRAMA:</b>		42 - SALUD DE CALIDAD CON ACCESO UNIVERSAL	
<b>NOMBRE DEL PROCESO:</b>		SERVICIOS HOSPITALARIOS Y DE CONSULTA DE CALIDAD	
<b>CLAVE PROGRAMATICA:</b>		2111142Q62E2232310LQ	
<b>UNIDAD RESPONSABLE:</b>	SERVICIOS DE SALUD DE SONORA	<b>UNIDAD EJECUTORA:</b>	HOSPITAL GENERAL DE CIUDAD OBREGÓN
<b>OBJETIVO DEL PROCESO:</b>		PRESTAR SERVICIOS HOSPITALARIOS Y DE CONSULTA DE EXCELENCIA EN LA UNIDAD	

<b>DATOS DEL INDICADOR</b>			
<b>NOMBRE INDICADOR:</b>		CONSULTAS DE ESPECIALIDAD OTORGADAS	
<b>UNIDAD DE MEDIDA:</b>	CONSULTA	<b>TIPO:</b>	PROGRAMÁTICO
<b>RESULTADO ESPERADO:</b>		PROPORCIONAR UN SERVICIO DE CONSULTA DE CALIDAD PARA LOS PACIENTES, QUE LOS LLEVE A SU PRONTA RECUPERACIÓN	
<b>FORMULA CALCULO:</b>		CONSULTA OTORGADA / CONSULTA PROGRAMADA * 100	
<b>INTERPRETACION:</b>		PROPORCIONAR UN SERVICIO DE CONSULTA DE CALIDAD PARA LOS PACIENTES, QUE LOS LLEVE A SU PRONTA RECUPERACIÓN	
<b>DIMENSION DEL INDICADOR:</b>	IMPACTO	<b>SENTIDO:</b>	ASCENDENTE
<b>VALOR:</b>	ACUMULABLE	<b>FRECUENCIA MEDICION:</b>	TRIMESTRAL


AVANCE DEL INDICADOR:				TRIMESTRE			TRIMESTRE 4	
META ANUAL	AVANCE DEL TRIMESTRE			AVANCE ACUMULADO			AVANCE RESPECTO DE LA META ANUAL	SEMAFORO
	PROGRAMADO	ALCANZADO	%	PROGRAMADO	ALCANZADO	%		
37350	9450	8599	90.99	37350	34746	93.02	93.02	
<b>EVALUACIÓN CUALITATIVA</b>				Se observa una cantidad inferior a la programada, atribuible a que estas acciones se otorgan de acuerdo a la libre demanda de la población, por lo se dan este tipo de variaciones.				
<b>PROSPECTIVA</b>				Se continuara trabajando en estas acciones para conservar la salud de la población.				
<b>FACTOR DE COMPARACIÓN</b>				Sistema de Información en Salud.				

 <p>ESTADO DE SONORA</p>	<p><b>GOBIERNO DEL ESTADO DE SONORA FICHA TECNICA PARA SEGUIMIENTO Y EVALUACION DE INDICADORES DE PROYECTOS Y PROCESOS</b></p>
--	--

<b>NUMERO Y NOMBRE DEL PROGRAMA:</b>		42 - SALUD DE CALIDAD CON ACCESO UNIVERSAL	
<b>NOMBRE DEL PROCESO:</b>		SERVICIOS HOSPITALARIOS Y DE CONSULTA DE CALIDAD	
<b>CLAVE PROGRAMATICA:</b>		2111142Q62E2232310LQ	
<b>UNIDAD RESPONSABLE:</b>	SERVICIOS DE SALUD DE SONORA	<b>UNIDAD EJECUTORA:</b>	HOSPITAL GENERAL DE CIUDAD OBREGÓN
<b>OBJETIVO DEL PROCESO:</b>		PRESTAR SERVICIOS HSOPITALARIOS Y DE CONSULTA DE EXCELENCIA EN LA UNIDAD	

<b>DATOS DEL INDICADOR</b>			
<b>NOMBRE INDICADOR:</b>		NÚMERO DE URGENCIAS ATENDIDAS	
<b>UNIDAD DE MEDIDA:</b>	ATENCION	<b>TIPO:</b>	ESTRATÉGICO
<b>RESULTADO ESPERADO:</b>		PROPORCIONAR UN SERVICIO DE URGENCIAS INMEDIATO Y EFECTIVO.	
<b>FORMULA CALCULO:</b>		URGENCIAS ATENDIDAS / URGENCIAS PROGRAMADAS * 100	
<b>INTERPRETACION:</b>		PROPORCIONAR UN SERVICIO DE URGENCIAS INMEDIATO Y EFECTIVO.	
<b>DIMENSION DEL INDICADOR:</b>	IMPACTO	<b>SENTIDO:</b>	ASCENDENTE
<b>VALOR:</b>	ACUMULABLE	<b>FRECUENCIA MEDICION:</b>	TRIMESTRAL


AVANCE DEL INDICADOR:				TRIMESTRE			TRIMESTRE 4	SEMAFORO
META ANUAL	AVANCE DEL TRIMESTRE			AVANCE ACUMULADO			AVANCE RESPECTO DE LA META ANUAL	
	PROGRAMADO	ALCANZADO	%	PROGRAMADO	ALCANZADO	%		
54285	12915	11272	87.27	54285	47393	87.3	87.3	
<b>EVALUACIÓN CUALITATIVA</b>				Se observa una cantidad inferior a la programada, atribuible a que estas acciones se otorgan de acuerdo a la libre demanda de la población, por lo se dan este tipo de variaciones.				
<b>PROSPECTIVA</b>				Se continuara trabajando en estas acciones para conservar la salud de la población.				
<b>FACTOR DE COMPARACIÓN</b>				Sistema de información en Salud.				

	<b>GOBIERNO DEL ESTADO DE SONORA FICHA TECNICA PARA SEGUIMIENTO Y EVALUACION DE INDICADORES DE PROYECTOS Y PROCESOS</b>
--	---

<b>NUMERO Y NOMBRE DEL PROGRAMA:</b>		42 - SALUD DE CALIDAD CON ACCESO UNIVERSAL	
<b>NOMBRE DEL PROCESO:</b>		SERVICIOS HOSPITALARIOS Y DE CONSULTA DE CALIDAD	
<b>CLAVE PROGRAMATICA:</b>		2111142Q62E2232310LQ	
<b>UNIDAD RESPONSABLE:</b>	SERVICIOS DE SALUD DE SONORA	<b>UNIDAD EJECUTORA:</b>	HOSPITAL GENERAL DE CIUDAD OBREGÓN
<b>OBJETIVO DEL PROCESO:</b>		PRESTAR SERVICIOS HOSPITALARIOS Y DE CONSULTA DE EXCELENCIA EN LA UNIDAD	

<b>DATOS DEL INDICADOR</b>			
<b>NOMBRE INDICADOR:</b>		ESTUDIOS CLÍNICOS DE LABORATORIO Y GABINETE REALIZADOS EN PRIMER Y SEGUNDO NIVEL DE ATENCIÓN	
<b>UNIDAD DE MEDIDA:</b>	EXAMEN	<b>TIPO:</b>	PROGRAMÁTICO
<b>RESULTADO ESPERADO:</b>		OBTENER RESULTADOS DE CONFIABLES QUE APOYEN EN EL PROCESOS DE CONSULTA, PROCEDIMIENTO Y HOSPITALIZACIÓN DEL PACIENTE.	
<b>FORMULA CALCULO:</b>		EXAMEN PROGRAMADO / EXAMEN REALIZADO * 100	
<b>INTERPRETACION:</b>		OBTENER RESULTADOS DE CONFIABLES QUE APOYEN EN EL PROCESOS DE CONSULTA, PROCEDIMIENTO Y HOSPITALIZACIÓN DEL PACIENTE.	
<b>DIMENSION DEL INDICADOR:</b>	IMPACTO	<b>SENTIDO:</b>	ASCENDENTE
<b>VALOR:</b>	ACUMULABLE	<b>FRECUENCIA MEDICION:</b>	TRIMESTRAL

AVANCE DEL INDICADOR:				TRIMESTRE			TRIMESTRE 4	
META ANUAL	AVANCE DEL TRIMESTRE			AVANCE ACUMULADO			AVANCE RESPECTO DE LA META ANUAL	SEMAFORO
	PROGRAMADO	ALCANZADO	%	PROGRAMADO	ALCANZADO	%		
489000	125000	88374	70.69	489000	401215	82.04	82.04	
<b>EVALUACIÓN CUALITATIVA</b>				Se realizaron menos estudios que los que se habian programado para el periodo, siendo esas las ordenes de estudio recibidas.				
<b>PROSPECTIVA</b>				Se continuara trabajando en estas acciones para conservar la salud de la población.				
<b>FACTOR DE COMPARACIÓN</b>				Sistema de Información en Salud.				


 <p>ESTADO DE SONORA</p>	<p><b>GOBIERNO DEL ESTADO DE SONORA FICHA TECNICA PARA SEGUIMIENTO Y EVALUACION DE INDICADORES DE PROYECTOS Y PROCESOS</b></p>
--	--

<b>NUMERO Y NOMBRE DEL PROGRAMA:</b>		42 - SALUD DE CALIDAD CON ACCESO UNIVERSAL	
<b>NOMBRE DEL PROCESO:</b>		SERVICIOS HOSPITALARIOS Y DE CONSULTA DE CALIDAD	
<b>CLAVE PROGRAMATICA:</b>		2111142Q62E2232310LQ	
<b>UNIDAD RESPONSABLE:</b>	SERVICIOS DE SALUD DE SONORA	<b>UNIDAD EJECUTORA:</b>	HOSPITAL GENERAL DE CIUDAD OBREGÓN
<b>OBJETIVO DEL PROCESO:</b>		PRESTAR SERVICIOS HSOPITALARIOS Y DE CONSULTA DE EXCELENCIA EN LA UNIDAD	

<b>DATOS DEL INDICADOR</b>			
<b>NOMBRE INDICADOR:</b>		PARTOS ATENDIDOS	
<b>UNIDAD DE MEDIDA:</b>	PERSONA	<b>TIPO:</b>	PROGRAMÁTICO
<b>RESULTADO ESPERADO:</b>		PROPORCIONAR LAS CONDICIONES OPTIMAS PARA EL PARTO DE LA MADRE.	
<b>FORMULA CALCULO:</b>		PARTOS ATENDIDOS / PARTOS PROGRAMADOS * 100	
<b>INTERPRETACION:</b>		PROPORCIONAR LAS CONDICIONES OPTIMAS PARA EL PARTO DE LA MADRE.	
<b>DIMENSION DEL INDICADOR:</b>	COBERTURA	<b>SENTIDO:</b>	ASCENDENTE
<b>VALOR:</b>	ACUMULABLE	<b>FRECUENCIA MEDICION:</b>	TRIMESTRAL

AVANCE DEL INDICADOR:				TRIMESTRE			TRIMESTRE 4	SEMAFORO
META ANUAL	AVANCE DEL TRIMESTRE			AVANCE ACUMULADO			AVANCE RESPECTO DE LA META ANUAL	
	PROGRAMADO	ALCANZADO	%	PROGRAMADO	ALCANZADO	%		
5200	1260	1320	104.76	5200	4705	90.48	90.48	
<b>EVALUACIÓN CUALITATIVA</b>				Se presenta un avance similar al esperado.				
<b>PROSPECTIVA</b>				Se continuara trabajando en estas acciones para conservar la salud de la población.				
<b>FACTOR DE COMPARACIÓN</b>				Sistema de Información en Salud.				




 <p>ESTADO DE SONORA</p>	<p><b>GOBIERNO DEL ESTADO DE SONORA FICHA TECNICA PARA SEGUIMIENTO Y EVALUACION DE INDICADORES DE PROYECTOS Y PROCESOS</b></p>
--	--

<b>NUMERO Y NOMBRE DEL PROGRAMA:</b>		42 - SALUD DE CALIDAD CON ACCESO UNIVERSAL	
<b>NOMBRE DEL PROCESO:</b>		SERVICIOS HOSPITALARIOS Y DE CONSULTA DE CALIDAD	
<b>CLAVE PROGRAMATICA:</b>		2111142Q62E2232310LQ	
<b>UNIDAD RESPONSABLE:</b>	SERVICIOS DE SALUD DE SONORA	<b>UNIDAD EJECUTORA:</b>	HOSPITAL GENERAL DE CIUDAD OBREGÓN
<b>OBJETIVO DEL PROCESO:</b>		PRESTAR SERVICIOS HSOPITALARIOS Y DE CONSULTA DE EXCELENCIA EN LA UNIDAD	

<b>DATOS DEL INDICADOR</b>			
<b>NOMBRE INDICADOR:</b>		ATENCIÓN POST EVENTO OBSTÉTRICO 70% DEL TOTAL DE EVENTOS OBSTÉTRICOS	
<b>UNIDAD DE MEDIDA:</b>	ATENCION	<b>TIPO:</b>	ESTRATÉGICO
<b>RESULTADO ESPERADO:</b>		OFRECER UN METODO ANTICONCEPTIVO PARA APOYAR EN LA PLANIFICACION FAMILIAR.	
<b>FORMULA CALCULO:</b>		ATENCION POST EVENTO REALIZADA / ATENCION POST EVENTO PROGRAMADA * 100	
<b>INTERPRETACION:</b>		OFRECER UN METODO ANTICONCEPTIVO PARA APOYAR EN LA PLANIFICACION FAMILIAR.	
<b>DIMENSION DEL INDICADOR:</b>	IMPACTO	<b>SENTIDO:</b>	ASCENDENTE
<b>VALOR:</b>	ACUMULABLE	<b>FRECUENCIA MEDICION:</b>	TRIMESTRAL


AVANCE DEL INDICADOR:			TRIMESTRE			TRIMESTRE 4	SEMAFORO
META ANUAL	AVANCE DEL TRIMESTRE		AVANCE ACUMULADO			AVANCE RESPECTO DE LA META ANUAL	
	PROGRAMADO	ALCANZADO	%	PROGRAMADO	ALCANZADO	%	
4100	1010	1392	137.82	4100	4727	115.29	
<b>EVALUACIÓN CUALITATIVA</b>			Se supera lo propuesto para el periodo, esto se debe a la intensificación de estas acciones en la Unidad.				
<b>PROSPECTIVA</b>			Se continuara trabajando en estas acciones para conservar la salud de la población.				
<b>FACTOR DE COMPARACIÓN</b>			Sistema de Información en Salud.				

 <p>ESTADO DE SONORA</p>	<p><b>GOBIERNO DEL ESTADO DE SONORA FICHA TECNICA PARA SEGUIMIENTO Y EVALUACION DE INDICADORES DE PROYECTOS Y PROCESOS</b></p>
--	--

<b>NUMERO Y NOMBRE DEL PROGRAMA:</b>		42 - SALUD DE CALIDAD CON ACCESO UNIVERSAL	
<b>NOMBRE DEL PROCESO:</b>		SERVICIOS HOSPITALARIOS Y DE CONSULTA DE CALIDAD	
<b>CLAVE PROGRAMATICA:</b>		2111142Q62E2232310LQ	
<b>UNIDAD RESPONSABLE:</b>	SERVICIOS DE SALUD DE SONORA	<b>UNIDAD EJECUTORA:</b>	HOSPITAL GENERAL DE CIUDAD OBREGÓN
<b>OBJETIVO DEL PROCESO:</b>		PRESTAR SERVICIOS HSOPITALARIOS Y DE CONSULTA DE EXCELENCIA EN LA UNIDAD	

<b>DATOS DEL INDICADOR</b>			
<b>NOMBRE INDICADOR:</b>		ATENCIÓN POST EVENTO OBSTÉTRICO 70% DEL TOTAL DE EVENTOS OBSTÉTRICOS EN ADOLESCENTES	
<b>UNIDAD DE MEDIDA:</b>	ATENCION	<b>TIPO:</b>	ESTRATÉGICO
<b>RESULTADO ESPERADO:</b>		APOYAR A LAS ADOLESCENTES A QUE ADOPTEN UN MÉTODO ANTICONCEPTIVO.	
<b>FORMULA CALCULO:</b>		ATENCIÓN OTORGADA / ATENCIÓN PROGRAMADA * 100	
<b>INTERPRETACION:</b>		APOYAR A LAS ADOLESCENTES A QUE ADOPTEN UN MÉTODO ANTICONCEPTIVO.	
<b>DIMENSION DEL INDICADOR:</b>	IMPACTO	<b>SENTIDO:</b>	ASCENDENTE
<b>VALOR:</b>	ACUMULABLE	<b>FRECUENCIA MEDICION:</b>	TRIMESTRAL


AVANCE DEL INDICADOR:				TRIMESTRE			TRIMESTRE 4	
META ANUAL	AVANCE DEL TRIMESTRE			AVANCE ACUMULADO			AVANCE RESPECTO DE LA META ANUAL	SEMAFORO
	PROGRAMADO	ALCANZADO	%	PROGRAMADO	ALCANZADO	%		
1315	310	460	148.38	1315	1478	112.39	112.39	
<b>EVALUACIÓN CUALITATIVA</b>				Se supera por poco lo programado para el trimestre, esto es atribuido a la intensificación de estas acciones en el hospital.				
<b>PROSPECTIVA</b>				Se continuara trabajando en estas acciones para conservar la salud de la población.				
<b>FACTOR DE COMPARACIÓN</b>				Sistema de Información en Salud.				

 <p>ESTADO DE SONORA</p>	<p><b>GOBIERNO DEL ESTADO DE SONORA FICHA TECNICA PARA SEGUIMIENTO Y EVALUACION DE INDICADORES DE PROYECTOS Y PROCESOS</b></p>
--	--

<b>NUMERO Y NOMBRE DEL PROGRAMA:</b>		42 - SALUD DE CALIDAD CON ACCESO UNIVERSAL	
<b>NOMBRE DEL PROCESO:</b>		SERVICIOS HOSPITALARIOS Y DE CONSULTA DE CALIDAD	
<b>CLAVE PROGRAMATICA:</b>		2111142Q62E2232310LQ	
<b>UNIDAD RESPONSABLE:</b>	SERVICIOS DE SALUD DE SONORA	<b>UNIDAD EJECUTORA:</b>	HOSPITAL GENERAL DE CIUDAD OBREGÓN
<b>OBJETIVO DEL PROCESO:</b>		PRESTAR SERVICIOS HSOPITALARIOS Y DE CONSULTA DE EXCELENCIA EN LA UNIDAD	

<b>DATOS DEL INDICADOR</b>			
<b>NOMBRE INDICADOR:</b>		NÚMERO DE ATENCIONES OTORGADAS A LESIONADOS	
<b>UNIDAD DE MEDIDA:</b>	PERSONA	<b>TIPO:</b>	PROGRAMÁTICO
<b>RESULTADO ESPERADO:</b>		DAR ATENCIÓN INTEGRAL A PERSONAS LESIONADAS POR CUALQUIER MOTIVO	
<b>FORMULA CALCULO:</b>		ATENCIONES OTORGADAS / ATENCIONES PROGRAMADAS * 100	
<b>INTERPRETACION:</b>		DAR ATENCIÓN INTEGRAL A PERSONAS LESIONADAS POR CUALQUIER MOTIVO	
<b>DIMENSION DEL INDICADOR:</b>	EFICIENCIA	<b>SENTIDO:</b>	ASCENDENTE
<b>VALOR:</b>	ACUMULABLE	<b>FRECUENCIA MEDICION:</b>	TRIMESTRAL


AVANCE DEL INDICADOR:				TRIMESTRE			TRIMESTRE 4	
META ANUAL	AVANCE DEL TRIMESTRE			AVANCE ACUMULADO			AVANCE RESPECTO DE LA META ANUAL	SEMAFORO
	PROGRAMADO	ALCANZADO	%	PROGRAMADO	ALCANZADO	%		
2300	500	181	36.2	2300	645	28.04	28.04	
<b>EVALUACIÓN CUALITATIVA</b>				Por parte de esta Unidad, se notifica un subregistro de información, esto ya que el formato oficial SIS-SS-17P, hoja de lesiones, presenta fallas.				
<b>PROSPECTIVA</b>				Se espera resolver este detalle en las proximas evaluaciones.				
<b>FACTOR DE COMPARACIÓN</b>				Sistema de Información en Salud.				

	<b>GOBIERNO DEL ESTADO DE SONORA FICHA TECNICA PARA SEGUIMIENTO Y EVALUACION DE INDICADORES DE PROYECTOS Y PROCESOS</b>
--	---

<b>NUMERO Y NOMBRE DEL PROGRAMA:</b>		42 - SALUD DE CALIDAD CON ACCESO UNIVERSAL	
<b>NOMBRE DEL PROCESO:</b>		SERVICIOS HOSPITALARIOS Y DE CONSULTA DE CALIDAD	
<b>CLAVE PROGRAMATICA:</b>		2111142Q62E2232310LQ	
<b>UNIDAD RESPONSABLE:</b>	SERVICIOS DE SALUD DE SONORA	<b>UNIDAD EJECUTORA:</b>	HOSPITAL GENERAL DE CIUDAD OBREGÓN
<b>OBJETIVO DEL PROCESO:</b>		PRESTAR SERVICIOS HSOPITALARIOS Y DE CONSULTA DE EXCELENCIA EN LA UNIDAD	

<b>DATOS DEL INDICADOR</b>			
<b>NOMBRE INDICADOR:</b>		ESTUDIANTES EN FORMACIÓN EN LA UNIDAD	
<b>UNIDAD DE MEDIDA:</b>	PERSONA	<b>TIPO:</b>	PROGRAMÁTICO
<b>RESULTADO ESPERADO:</b>		CONTRIBUIR EN LA FORMACIÓN DE LOS ESTUDIANTES MÉDICOS	
<b>FORMULA CALCULO:</b>		ESTUDIANTES EN FORMACION EN LA UNIDAD / ESTUDIANTES PROGRAMADO A CURSAR EN LA UNIDAD * 100	
<b>INTERPRETACION:</b>		PREPARAR MÉDICOS RESIDENTES	
<b>DIMENSION DEL INDICADOR:</b>	EFICIENCIA	<b>SENTIDO:</b>	ASCENDENTE
<b>VALOR:</b>	NO ACUMULABLE	<b>FRECUENCIA MEDICION:</b>	TRIMESTRAL


AVANCE DEL INDICADOR:				TRIMESTRE			TRIMESTRE 4	
META ANUAL	AVANCE DEL TRIMESTRE			AVANCE ACUMULADO			AVANCE RESPECTO DE LA META ANUAL	SEMAFORO
	PROGRAMADO	ALCANZADO	%	PROGRAMADO	ALCANZADO	%		
21	21	21	100	21	21	100	100	
<b>EVALUACIÓN CUALITATIVA</b>				Se cumple con lo propuesto para el periodo.				
<b>PROSPECTIVA</b>				Se continuara trabajando en estas acciones para conservar la salud de la población.				
<b>FACTOR DE COMPARACIÓN</b>				Sistema de Información en Salud.				

 <p>ESTADO DE SONORA</p>	<p><b>GOBIERNO DEL ESTADO DE SONORA FICHA TECNICA PARA SEGUIMIENTO Y EVALUACION DE INDICADORES DE PROYECTOS Y PROCESOS</b></p>
--	--

<b>NUMERO Y NOMBRE DEL PROGRAMA:</b>		42 - SALUD DE CALIDAD CON ACCESO UNIVERSAL	
<b>NOMBRE DEL PROCESO:</b>		PRESTACIÓN DE SERVICIOS INTEGRALES DE SALUD MENTAL	
<b>CLAVE PROGRAMATICA:</b>		2111142Q62F2232310LI	
<b>UNIDAD RESPONSABLE:</b>	SERVICIOS DE SALUD DE SONORA	<b>UNIDAD EJECUTORA:</b>	SERVICIO ESTATAL DE SALUD MENTAL
<b>OBJETIVO DEL PROCESO:</b>		GARANTIZAR ATENCIÓN EN SALUD MENTAL EN LOS ESCENARIOS FAMILIAR, EDUCATIVO, COMUNITARIO, LABORAL Y ESTABLECIMIENTO DE SALUD A FIN DE EJECUTAR ACCIONES INTEGRALES.	

<b>DATOS DEL INDICADOR</b>			
<b>NOMBRE INDICADOR:</b>		SENSIBILIZAR Y CAPACITAR A LA POBLACIÓN SOBRE VIOLENCIA FAMILIAR A TRAVÉS DE EVENTOS COMUNITARIOS, PLÁTICAS Y CURSOS-TALLER	
<b>UNIDAD DE MEDIDA:</b>	PERSONA	<b>TIPO:</b>	ESTRATÉGICO
<b>RESULTADO ESPERADO:</b>		DISMINUIR LOS CASOS DE VIOLENCIA INTRAFAMILIAR EN LA POBLACIÓN DEL ESTADO AL PROPORCIONAR INFORMACIÓN.	
<b>FORMULA CALCULO:</b>		persona capacitada / persona programada a capacitar * 100	
<b>INTERPRETACION:</b>		informar a personas sobre temas de violencia intrafamiliar, y que de esta forma no caigan en ella o se denuncien casos existentes.	
<b>DIMENSION DEL INDICADOR:</b>	IMPACTO	<b>SENTIDO:</b>	ASCENDENTE
<b>VALOR:</b>	ACUMULABLE	<b>FRECUENCIA MEDICION:</b>	TRIMESTRAL


AVANCE DEL INDICADOR:				TRIMESTRE			TRIMESTRE 4	SEMAFORO
META ANUAL	AVANCE DEL TRIMESTRE			AVANCE ACUMULADO			AVANCE RESPECTO DE LA META ANUAL	
	PROGRAMADO	ALCANZADO	%	PROGRAMADO	ALCANZADO	%		
25000	6500	13360	205.53	25000	38221	152.88	152.88	
<b>EVALUACIÓN CUALITATIVA</b>		Se presenta un avance superior al programado, esto dada la intensificación de acciones en estas acciones.						
<b>PROSPECTIVA</b>		Se continuara trabajando de esta forma para beneficiar a la población.						
<b>FACTOR DE COMPARACIÓN</b>		Sistema de Información en Salud.						

 <p>ESTADO DE SONORA</p>	<p><b>GOBIERNO DEL ESTADO DE SONORA FICHA TECNICA PARA SEGUIMIENTO Y EVALUACION DE INDICADORES DE PROYECTOS Y PROCESOS</b></p>
--	--

<b>NUMERO Y NOMBRE DEL PROGRAMA:</b>		42 - SALUD DE CALIDAD CON ACCESO UNIVERSAL	
<b>NOMBRE DEL PROCESO:</b>		PRESTACIÓN DE SERVICIOS INTEGRALES DE SALUD MENTAL	
<b>CLAVE PROGRAMATICA:</b>		2111142Q62F2232310LI	
<b>UNIDAD RESPONSABLE:</b>	SERVICIOS DE SALUD DE SONORA	<b>UNIDAD EJECUTORA:</b>	SERVICIO ESTATAL DE SALUD MENTAL
<b>OBJETIVO DEL PROCESO:</b>		GARANTIZAR ATENCIÓN EN SALUD MENTAL EN LOS ESCENARIOS FAMILIAR, EDUCATIVO, COMUNITARIO, LABORAL Y ESTABLECIMIENTO DE SALUD A FIN DE EJECUTAR ACCIONES INTEGRALES.	

<b>DATOS DEL INDICADOR</b>			
<b>NOMBRE INDICADOR:</b>		SENSIBILIZAR Y CAPACITAR A LA COMUNIDAD Y AL PERSONAL DE SALUD SOBRE LA SALUD MENTAL A TRAVÉS DE EVENTOS COMUNITARIOS, PLÁTICAS Y CURSOS-TALLER	
<b>UNIDAD DE MEDIDA:</b>	PERSONA	<b>TIPO:</b>	PROGRAMÁTICO
<b>RESULTADO ESPERADO:</b>		que la población, por medio de sesiones de información, reconozca problemas y padecimientos relacionados con la salud mental del individuo.	
<b>FORMULA CALCULO:</b>		persona capacitada / persona programada a capacitar *100	
<b>INTERPRETACION:</b>		tener una población mejor informada en cuanto a problemas y padecimientos mentales.	
<b>DIMENSION DEL INDICADOR:</b>	IMPACTO	<b>SENTIDO:</b>	ASCENDENTE
<b>VALOR:</b>	ACUMULABLE	<b>FRECUENCIA MEDICION:</b>	TRIMESTRAL


AVANCE DEL INDICADOR:				TRIMESTRE			TRIMESTRE 4	SEMAFORO
META ANUAL	AVANCE DEL TRIMESTRE			AVANCE ACUMULADO			AVANCE RESPECTO DE LA META ANUAL	
	PROGRAMADO	ALCANZADO	%	PROGRAMADO	ALCANZADO	%		
14000	4500	4613	102.51	14000	13874	99.1	99.1	
<b>EVALUACIÓN CUALITATIVA</b>		Se cumple con lo propuesto para el trimestre.						
<b>PROSPECTIVA</b>		Se continuara trabajando de esta forma para beneficiar a la población.						
<b>FACTOR DE COMPARACIÓN</b>		Sistema de Información en Salud.						

 <p>ESTADO DE SONORA</p>	<p><b>GOBIERNO DEL ESTADO DE SONORA FICHA TECNICA PARA SEGUIMIENTO Y EVALUACION DE INDICADORES DE PROYECTOS Y PROCESOS</b></p>
--	--

<b>NUMERO Y NOMBRE DEL PROGRAMA:</b>		42 - SALUD DE CALIDAD CON ACCESO UNIVERSAL	
<b>NOMBRE DEL PROCESO:</b>		PRESTACIÓN DE SERVICIOS INTEGRALES DE SALUD MENTAL	
<b>CLAVE PROGRAMATICA:</b>		2111142Q62F2232310LI	
<b>UNIDAD RESPONSABLE:</b>	SERVICIOS DE SALUD DE SONORA	<b>UNIDAD EJECUTORA:</b>	SERVICIO ESTATAL DE SALUD MENTAL
<b>OBJETIVO DEL PROCESO:</b>		GARANTIZAR ATENCIÓN EN SALUD MENTAL EN LOS ESCENARIOS FAMILIAR, EDUCATIVO, COMUNITARIO, LABORAL Y ESTABLECIMIENTO DE SALUD A FIN DE EJECUTAR ACCIONES INTEGRALES.	

<b>DATOS DEL INDICADOR</b>			
<b>NOMBRE INDICADOR:</b>		SENSIBILIZAR Y CAPACITAR A LA COMUNIDAD Y AL PERSONAL DE SALUD SOBRE LAS ADICCIONES A TRAVÉS DE EVENTOS COMUNITARIOS, PLÁTICAS Y CURSOS-TALLER	
<b>UNIDAD DE MEDIDA:</b>	PERSONA	<b>TIPO:</b>	PROGRAMÁTICO
<b>RESULTADO ESPERADO:</b>		DISMINUIR LOS CASOS DE ADICCIONES A DISTINTAS DROGAS MEDIANTE EL INFORMAR A LA POBLACIÓN A CERCA DE LOS DAÑOS Y REPERCUSIONES QUE ESTAS PROVOCAN.	
<b>FORMULA CALCULO:</b>		personas capacitadas / personas programadas a capacitar * 100	
<b>INTERPRETACION:</b>		informar e impactar a personas que atienden a sesiones de información a cerca de la drogadicción.	
<b>DIMENSION DEL INDICADOR:</b>	IMPACTO	<b>SENTIDO:</b>	ASCENDENTE
<b>VALOR:</b>	ACUMULABLE	<b>FRECUENCIA MEDICION:</b>	TRIMESTRAL

AVANCE DEL INDICADOR:				TRIMESTRE			TRIMESTRE 4	SEMAFORO
META ANUAL	AVANCE DEL TRIMESTRE			AVANCE ACUMULADO			AVANCE RESPECTO DE LA META ANUAL	
	PROGRAMADO	ALCANZADO	%	PROGRAMADO	ALCANZADO	%		
60000	15000	21656	144.37	60000	77709	129.51	129.51	
<b>EVALUACIÓN CUALITATIVA</b>		Se supera lo propuesto gracias a la intensificación de acciones, como las jornadas de salud mental en Hermosillo, Cd. Obregón, Navojoa y Agua Prieta, obteniendo una gran respuesta por parte de la población en estos eventos.						
<b>PROSPECTIVA</b>		Se continuaran con estas acciones las cuales benefician a la población Sonorenses.						
<b>FACTOR DE COMPARACIÓN</b>		Sistema de Información en Salud.						


 <p>ESTADO DE SONORA</p>	<p><b>GOBIERNO DEL ESTADO DE SONORA FICHA TECNICA PARA SEGUIMIENTO Y EVALUACION DE INDICADORES DE PROYECTOS Y PROCESOS</b></p>
--	--

<b>NUMERO Y NOMBRE DEL PROGRAMA:</b>		42 - SALUD DE CALIDAD CON ACCESO UNIVERSAL	
<b>NOMBRE DEL PROCESO:</b>		PRESTACIÓN DE SERVICIOS INTEGRALES DE SALUD MENTAL	
<b>CLAVE PROGRAMATICA:</b>		2111142Q62F2232310LI	
<b>UNIDAD RESPONSABLE:</b>	SERVICIOS DE SALUD DE SONORA	<b>UNIDAD EJECUTORA:</b>	SERVICIO ESTATAL DE SALUD MENTAL
<b>OBJETIVO DEL PROCESO:</b>		GARANTIZAR ATENCIÓN EN SALUD MENTAL EN LOS ESCENARIOS FAMILIAR, EDUCATIVO, COMUNITARIO, LABORAL Y ESTABLECIMIENTO DE SALUD A FIN DE EJECUTAR ACCIONES INTEGRALES.	

<b>DATOS DEL INDICADOR</b>			
<b>NOMBRE INDICADOR:</b>		ATENCIONES OTORGADAS A PERSONAS CON TRASTORNOS RELACIONADOS CON LAS ADICCIONES AL TABACO, ALCOHOL Y DROGAS ILÍCITAS	
<b>UNIDAD DE MEDIDA:</b>	CONSULTA	<b>TIPO:</b>	PROGRAMÁTICO
<b>RESULTADO ESPERADO:</b>		DAR TRATAMIENTOS DE VARIOS TIPOS A PERSONAS CON PROBLEMAS DE ADICCIONES.	
<b>FORMULA CALCULO:</b>		consultas programadas / consultas realizadas * 100	
<b>INTERPRETACION:</b>		lograr la rehabilitación de personas con problemas de adicción.	
<b>DIMENSION DEL INDICADOR:</b>	IMPACTO	<b>SENTIDO:</b>	ASCENDENTE
<b>VALOR:</b>	ACUMULABLE	<b>FRECUENCIA MEDICION:</b>	TRIMESTRAL

AVANCE DEL INDICADOR:			TRIMESTRE			TRIMESTRE 4	
META ANUAL	AVANCE DEL TRIMESTRE			AVANCE ACUMULADO			SEMAFORO
	PROGRAMADO	ALCANZADO	%	PROGRAMADO	ALCANZADO	%	
28000	7000	7324	104.62	28000	28974	103.47	
<b>EVALUACIÓN CUALITATIVA PROSPECTIVA</b>			Se observa un avance adecuado para el periodo. Se continuara trabajando en estas acciones para conservar la salud de la población.				
<b>FACTOR DE COMPARACIÓN</b>			Sistema de Información en Salud.				




 <p>ESTADO DE SONORA</p>	<p><b>GOBIERNO DEL ESTADO DE SONORA FICHA TECNICA PARA SEGUIMIENTO Y EVALUACION DE INDICADORES DE PROYECTOS Y PROCESOS</b></p>
--	--

<b>NUMERO Y NOMBRE DEL PROGRAMA:</b>		42 - SALUD DE CALIDAD CON ACCESO UNIVERSAL	
<b>NOMBRE DEL PROCESO:</b>		PRESTACIÓN DE SERVICIOS INTEGRALES DE SALUD MENTAL	
<b>CLAVE PROGRAMATICA:</b>		2111142Q62F2232310LI	
<b>UNIDAD RESPONSABLE:</b>	SERVICIOS DE SALUD DE SONORA	<b>UNIDAD EJECUTORA:</b>	SERVICIO ESTATAL DE SALUD MENTAL
<b>OBJETIVO DEL PROCESO:</b>		GARANTIZAR ATENCIÓN EN SALUD MENTAL EN LOS ESCENARIOS FAMILIAR, EDUCATIVO, COMUNITARIO, LABORAL Y ESTABLECIMIENTO DE SALUD A FIN DE EJECUTAR ACCIONES INTEGRALES.	

<b>DATOS DEL INDICADOR</b>			
<b>NOMBRE INDICADOR:</b>		ATENCIONES OTORGADAS A PERSONAS CON TRASTORNOS MENTALES	
<b>UNIDAD DE MEDIDA:</b>	CONSULTA	<b>TIPO:</b>	PROGRAMÁTICO
<b>RESULTADO ESPERADO:</b>		MEJORAR LA SALUD DE PERSONAS QUE SON AFECTADAS CON PROBLEMAS MENTALES, MEDIANTE SU DIAGNÓSTICO Y TRATAMIENTO.	
<b>FORMULA CALCULO:</b>		consulta realizada / consulta programada * 100	
<b>INTERPRETACION:</b>		atender, diagnosticar y tratar a personas con algún tipo de padecimiento mental.	
<b>DIMENSION DEL INDICADOR:</b>	IMPACTO	<b>SENTIDO:</b>	ASCENDENTE
<b>VALOR:</b>	ACUMULABLE	<b>FRECUENCIA MEDICION:</b>	TRIMESTRAL


AVANCE DEL INDICADOR:				TRIMESTRE			TRIMESTRE 4	SEMAFORO
META ANUAL	AVANCE DEL TRIMESTRE			AVANCE ACUMULADO			AVANCE RESPECTO DE LA META ANUAL	
	PROGRAMADO	ALCANZADO	%	PROGRAMADO	ALCANZADO	%		
22350	5500	6812	123.85	22350	25513	114.15	114.15	
<b>EVALUACIÓN CUALITATIVA</b>				Se amplia la capacidad de atención, gracias a la reapertura de las unidades de Nogales, Agua Prieta y Cd. Obregón.				
<b>PROSPECTIVA</b>				Se continuara trabajando en estas acciones para conservar la salud de la población.				
<b>FACTOR DE COMPARACIÓN</b>				Sistema de Información de Salud.				

 <p>ESTADO DE SONORA</p>	<p><b>GOBIERNO DEL ESTADO DE SONORA FICHA TECNICA PARA SEGUIMIENTO Y EVALUACION DE INDICADORES DE PROYECTOS Y PROCESOS</b></p>
--	--

<b>NUMERO Y NOMBRE DEL PROGRAMA:</b>		42 - SALUD DE CALIDAD CON ACCESO UNIVERSAL	
<b>NOMBRE DEL PROCESO:</b>		PRESTACIÓN DE SERVICIOS INTEGRALES DE SALUD MENTAL	
<b>CLAVE PROGRAMATICA:</b>		2111142Q62F2232310LI	
<b>UNIDAD RESPONSABLE:</b>	SERVICIOS DE SALUD DE SONORA	<b>UNIDAD EJECUTORA:</b>	SERVICIO ESTATAL DE SALUD MENTAL
<b>OBJETIVO DEL PROCESO:</b>		GARANTIZAR ATENCIÓN EN SALUD MENTAL EN LOS ESCENARIOS FAMILIAR, EDUCATIVO, COMUNITARIO, LABORAL Y ESTABLECIMIENTO DE SALUD A FIN DE EJECUTAR ACCIONES INTEGRALES.	


<b>DATOS DEL INDICADOR</b>			
<b>NOMBRE INDICADOR:</b>		ATENCIONES OTORGADAS A NIÑOS Y ADOLESCENTES CON TRASTORNOS PSICOEMOCIONALES	
<b>UNIDAD DE MEDIDA:</b>	CONSULTA	<b>TIPO:</b>	PROGRAMÁTICO
<b>RESULTADO ESPERADO:</b>		DIAGNOSTICAR Y TRATAR NIÑOS Y ADOLESCENTES CON ALTERACIONES PSICOEMOCIONALES	
<b>FORMULA CALCULO:</b>		consultas otorgadas / consultas programadas * 100	
<b>INTERPRETACION:</b>		mejorar la calidad de vida a niños y adolescentes con este tipo de padecimientos.	
<b>DIMENSION DEL INDICADOR:</b>	IMPACTO	<b>SENTIDO:</b>	ASCENDENTE
<b>VALOR:</b>	ACUMULABLE	<b>FRECUENCIA MEDICION:</b>	TRIMESTRAL

AVANCE DEL INDICADOR:			TRIMESTRE			TRIMESTRE 4	
META ANUAL	AVANCE DEL TRIMESTRE			AVANCE ACUMULADO			SEMAFORO
	PROGRAMADO	ALCANZADO	%	PROGRAMADO	ALCANZADO	%	
20000	5000	7547	150.94	20000	26164	130.82	
<b>EVALUACIÓN CUALITATIVA</b>			En CIDEN se cuenta con nuevas contrataciones de personal, además de una ampliación de cobertura en ambos turnos, lo que ha incrementado la capacidad de atención.				
<b>PROSPECTIVA</b>			Se continuara trabajando en estas acciones para conservar la salud de la población.				
<b>FACTOR DE COMPARACIÓN</b>			Sistema de Información en Salud.				

 <p>ESTADO DE SONORA</p>	<p><b>GOBIERNO DEL ESTADO DE SONORA FICHA TECNICA PARA SEGUIMIENTO Y EVALUACION DE INDICADORES DE PROYECTOS Y PROCESOS</b></p>
--	--


<b>NUMERO Y NOMBRE DEL PROGRAMA:</b>		42 - SALUD DE CALIDAD CON ACCESO UNIVERSAL	
<b>NOMBRE DEL PROCESO:</b>		ANÁLISIS DE MUESTRAS HUMANAS Y AMBIENTALES	
<b>CLAVE PROGRAMATICA:</b>		2111142Q62G2232310LB	
<b>UNIDAD RESPONSABLE:</b>	SERVICIOS DE SALUD DE SONORA	<b>UNIDAD EJECUTORA:</b>	LABORATORIO ESTATAL DE SALUD PÚBLICA
<b>OBJETIVO DEL PROCESO:</b>		APORTAR INFORMACIÓN DE ESTUDIOS A MUESTRAS PARA LA TOMA DE DECISIONES.	
<b>DATOS DEL INDICADOR</b>			
<b>NOMBRE INDICADOR:</b>		MUESTRAS HUMANAS ANALIZADAS	
<b>UNIDAD DE MEDIDA:</b>	ANÁLISIS	<b>TIPO:</b>	PROGRAMÁTICO
<b>RESULTADO ESPERADO:</b>		ANALIZAR LAS MUESTRAS RECIBIDAS Y OFRECER RESULTADOS OPORTUNOS.	
<b>FORMULA CALCULO:</b>		MUESTRAS PROCESADAS / MUESTRAS RECIBIDAS X 100	
<b>INTERPRETACION:</b>		PORCENTAJE DE MUESTRAS RECIBIDAS Y QUE FUERON ANALIZADAS	
<b>DIMENSION DEL INDICADOR:</b>	COBERTURA	<b>SENTIDO:</b>	ASCENDENTE
<b>VALOR:</b>	ACUMULABLE	<b>FRECUENCIA MEDICION:</b>	TRIMESTRAL

AVANCE DEL INDICADOR:				TRIMESTRE			TRIMESTRE 4	SEMAFORO
META ANUAL	AVANCE DEL TRIMESTRE			AVANCE ACUMULADO			AVANCE RESPECTO DE LA META ANUAL	
	PROGRAMADO	ALCANZADO	%	PROGRAMADO	ALCANZADO	%		
124214	28754	24634	85.67	124214	131060	105.51	105.51	
<b>EVALUACIÓN CUALITATIVA</b>				Se presenta un avance inferior al esperado. Esto por modificaciones dentro del Programa de Tamiz Neonatal.				
<b>PROSPECTIVA</b>				Se buscara remediar los problemas que se presenten en los distintos programas.				
<b>FACTOR DE COMPARACIÓN</b>				Registros Propios de la Unidad.				

 <p>ESTADO DE SONORA</p>	<p><b>GOBIERNO DEL ESTADO DE SONORA FICHA TECNICA PARA SEGUIMIENTO Y EVALUACION DE INDICADORES DE PROYECTOS Y PROCESOS</b></p>
--	--


<b>NUMERO Y NOMBRE DEL PROGRAMA:</b>		42 - SALUD DE CALIDAD CON ACCESO UNIVERSAL	
<b>NOMBRE DEL PROCESO:</b>		ANÁLISIS DE MUESTRAS HUMANAS Y AMBIENTALES	
<b>CLAVE PROGRAMATICA:</b>		2111142Q62G2232310LB	
<b>UNIDAD RESPONSABLE:</b>	SERVICIOS DE SALUD DE SONORA	<b>UNIDAD EJECUTORA:</b>	LABORATORIO ESTATAL DE SALUD PÚBLICA
<b>OBJETIVO DEL PROCESO:</b>		APORTAR INFORMACIÓN DE ESTUDIOS A MUESTRAS PARA LA TOMA DE DECISIONES.	
<b>DATOS DEL INDICADOR</b>			
<b>NOMBRE INDICADOR:</b>		MUESTRAS AMBIENTALES ANALISADAS	
<b>UNIDAD DE MEDIDA:</b>	ANALISIS	<b>TIPO:</b>	ESTRATÉGICO
<b>RESULTADO ESPERADO:</b>		ANALIZAR LAS MUESTRAS RECIBIDAS Y OFRECER RESULTADOS OPORTUNOS.	
<b>FORMULA CALCULO:</b>		MUESTRAS PROCESADAS / MUESTRAS RECIBIDAS X 100	
<b>INTERPRETACION:</b>		PORCENTAJE DE MUESTRAS QUE FUERON RECIBIDAS Y ANALIZADAS.	
<b>DIMENSION DEL INDICADOR:</b>	EFICIENCIA	<b>SENTIDO:</b>	ASCENDENTE
<b>VALOR:</b>	ACUMULABLE	<b>FRECUENCIA MEDICION:</b>	TRIMESTRAL

AVANCE DEL INDICADOR:				TRIMESTRE			TRIMESTRE 4	SEMAFORO
META ANUAL	AVANCE DEL TRIMESTRE			AVANCE ACUMULADO			AVANCE RESPECTO DE LA META ANUAL	
	PROGRAMADO	ALCANZADO	%	PROGRAMADO	ALCANZADO	%		
8478	1867	4197	224.79	8478	15150	178.69	178.69	
<b>EVALUACIÓN CUALITATIVA</b>								
<b>PROSPECTIVA</b>				Se espera seguir con la tendencia de recepción y análisis de muestras.				
<b>FACTOR DE COMPARACIÓN</b>				Registros Propios de la Unidad.				

 <p>ESTADO DE SONORA</p>	<p><b>GOBIERNO DEL ESTADO DE SONORA FICHA TECNICA PARA SEGUIMIENTO Y EVALUACION DE INDICADORES DE PROYECTOS Y PROCESOS</b></p>
--	--

<b>NUMERO Y NOMBRE DEL PROGRAMA:</b>		42 - SALUD DE CALIDAD CON ACCESO UNIVERSAL	
<b>NOMBRE DEL PROCESO:</b>		SANGRE SEGURA	
<b>CLAVE PROGRAMATICA:</b>		2111142Q62H2232310LE	
<b>UNIDAD RESPONSABLE:</b>	SERVICIOS DE SALUD DE SONORA	<b>UNIDAD EJECUTORA:</b>	CENTRO ESTATAL DE TRANSFUSIÓN SANGUÍNEA
<b>OBJETIVO DEL PROCESO:</b>		GENERAR SANGRE QUE ACREDITE LAS PRUEBAS PARA TRANSFUSIÓN SANGUÍNEA.	
<b>DATOS DEL INDICADOR</b>			
<b>NOMBRE INDICADOR:</b>		SANGRE SEGURA	
<b>UNIDAD DE MEDIDA:</b>	ANÁLISIS	<b>TIPO:</b>	PROGRAMÁTICO
<b>RESULTADO ESPERADO:</b>		CONTAR CON SANGRE SEGURA EN LOS BANCOS DE SANGRE DEL ESTADO.	
<b>FORMULA CALCULO:</b>		MUESTRAS ANALIZADAS / MUESTRAS RECIBIDAS X 100	
<b>INTERPRETACION:</b>		PORCENTAJE DE MUESTRAS PROCESADAS PARA OBTENER SANGRE SEGURA	
<b>DIMENSION DEL INDICADOR:</b>	COBERTURA	<b>SENTIDO:</b>	ASCENDENTE
<b>VALOR:</b>	ACUMULABLE	<b>FRECUENCIA MEDICION:</b>	TRIMESTRAL


AVANCE DEL INDICADOR:				TRIMESTRE			TRIMESTRE 4	SEMAFORO
META ANUAL	AVANCE DEL TRIMESTRE			AVANCE ACUMULADO			AVANCE RESPECTO DE LA META ANUAL	
	PROGRAMADO	ALCANZADO	%	PROGRAMADO	ALCANZADO	%		
50000	12500	20253	162.02	50000	83181	166.36	166.36	
<b>EVALUACIÓN CUALITATIVA PROSPECTIVA</b>				Se supera lo propuesto para el periodo, esto gracias al aumento de donadores altruistas.				
<b>FACTOR DE COMPARACIÓN</b>				Registros oficiales del CETS				

 <p>ESTADO DE SONORA</p>	<p><b>GOBIERNO DEL ESTADO DE SONORA FICHA TECNICA PARA SEGUIMIENTO Y EVALUACION DE INDICADORES DE PROYECTOS Y PROCESOS</b></p>
--	--

<b>NUMERO Y NOMBRE DEL PROGRAMA:</b>		42 - SALUD DE CALIDAD CON ACCESO UNIVERSAL	
<b>NOMBRE DEL PROCESO:</b>		DETECCIÓN DE CASOS POSITIVOS DE VIH SIDA	
<b>CLAVE PROGRAMATICA:</b>		2111142Q62J2232310LS	
<b>UNIDAD RESPONSABLE:</b>	SERVICIOS DE SALUD DE SONORA	<b>UNIDAD EJECUTORA:</b>	CENTRO AMBULATORIO PARA LA PREVENCIÓN Y ATENCIÓN A VIH-SIDA E INFECCIONES DE TRANSMISIÓN SEXUAL
<b>OBJETIVO DEL PROCESO:</b>		DETENER LA TRANSMISIÓN DE LA ENFERMEDAD MEDIANTE LA DETECCIÓN OPORTUNA.	

<b>DATOS DEL INDICADOR</b>			
<b>NOMBRE INDICADOR:</b>		PROPORCIONAR ASESORÍA PARA LA PREVENCIÓN DEL VIH SIDA	
<b>UNIDAD DE MEDIDA:</b>	CONSEJERIA	<b>TIPO:</b>	PROGRAMÁTICO
<b>RESULTADO ESPERADO:</b>		DISMINUIR LA INCIDENCIA DEL VIH-SIDA MEDIANTE LA DIFUSION DE INFORMACION A LA POBLACION.	
<b>FORMULA CALCULO:</b>		CONSEJERÍA PROPORCIONADA / CONSEJERÍA PROGRAMADA * 100	
<b>INTERPRETACION:</b>		DISMINUIR LA INCIDENCIA DEL VIH-SIDA MEDIANTE LA DIFUSIÓN DE INFORMACIÓN A LA POBLACIÓN.	
<b>DIMENSION DEL INDICADOR:</b>	IMPACTO	<b>SENTIDO:</b>	ASCENDENTE
<b>VALOR:</b>	ACUMULABLE	<b>FRECUENCIA MEDICION:</b>	TRIMESTRAL


AVANCE DEL INDICADOR:				TRIMESTRE			TRIMESTRE 4	SEMAFORO
META ANUAL	AVANCE DEL TRIMESTRE			AVANCE ACUMULADO			AVANCE RESPECTO DE LA META ANUAL	
	PROGRAMADO	ALCANZADO	%	PROGRAMADO	ALCANZADO	%		
2120	530	281	53.01	2120	2391	112.78	112.78	
<b>EVALUACIÓN CUALITATIVA</b>				La baja en este trimestre se debe a que se presenta el periodo vacacional, por lo que baja la productividad de esta unidad. Asimismo, se debe considerar que aun con este resultado inferior al programado, ya se cumplió con la meta anual estipulada.				
<b>PROSPECTIVA</b>								
<b>FACTOR DE COMPARACIÓN</b>				Sistema de Información en Salud.				

 <p>ESTADO DE SONORA</p>	<p><b>GOBIERNO DEL ESTADO DE SONORA FICHA TECNICA PARA SEGUIMIENTO Y EVALUACION DE INDICADORES DE PROYECTOS Y PROCESOS</b></p>
--	--

<b>NUMERO Y NOMBRE DEL PROGRAMA:</b>		42 - SALUD DE CALIDAD CON ACCESO UNIVERSAL	
<b>NOMBRE DEL PROCESO:</b>		DETECCIÓN DE CASOS POSITIVOS DE VIH SIDA	
<b>CLAVE PROGRAMATICA:</b>		2111142Q62J2232310LS	
<b>UNIDAD RESPONSABLE:</b>	SERVICIOS DE SALUD DE SONORA	<b>UNIDAD EJECUTORA:</b>	CENTRO AMBULATORIO PARA LA PREVENCIÓN Y ATENCIÓN A VIH-SIDA E INFECCIONES DE TRANSMISIÓN SEXUAL
<b>OBJETIVO DEL PROCESO:</b>		DETENER LA TRANSMISIÓN DE LA ENFERMEDAD MEDIANTE LA DETECCIÓN OPORTUNA.	

<b>DATOS DEL INDICADOR</b>			
<b>NOMBRE INDICADOR:</b>		DETECCIÓN DE CASOS DE VIH SIDA	
<b>UNIDAD DE MEDIDA:</b>	DETECCION	<b>TIPO:</b>	PROGRAMÁTICO
<b>RESULTADO ESPERADO:</b>		DETECTAR CASOS DE ESTE PADECIMIENTO PARA EL TRATAMIENTO DE LA ENFERMEDAD Y PREVENIR SU PROPAGACION.	
<b>FORMULA CALCULO:</b>		DETECCIONES REALIZADAS / DETECCIONES PROGRAMADAS * 100	
<b>INTERPRETACION:</b>		DETECTAR CASOS DE ESTE PADECIMIENTO PARA EL TRATAMIENTO DE LA ENFERMEDAD Y PREVENIR SU PROPAGACION.	
<b>DIMENSION DEL INDICADOR:</b>	IMPACTO	<b>SENTIDO:</b>	ASCENDENTE
<b>VALOR:</b>	ACUMULABLE	<b>FRECUENCIA MEDICION:</b>	TRIMESTRAL

AVANCE DEL INDICADOR:				TRIMESTRE			TRIMESTRE 4	SEMAFORO
META ANUAL	AVANCE DEL TRIMESTRE			AVANCE ACUMULADO			AVANCE RESPECTO DE LA META ANUAL	
	PROGRAMADO	ALCANZADO	%	PROGRAMADO	ALCANZADO	%		
1600	400	588	147	1600	2593	162.06	162.06	
<b>EVALUACIÓN CUALITATIVA PROSPECTIVA</b>				Se logra y supera lo propuesto, esto ya que se cuenta con el recurso humano necesario.				
<b>FACTOR DE COMPARACIÓN</b>				Sistema de Información en Salud.				


 <p>ESTADO DE SONORA</p>	<p><b>GOBIERNO DEL ESTADO DE SONORA FICHA TECNICA PARA SEGUIMIENTO Y EVALUACION DE INDICADORES DE PROYECTOS Y PROCESOS</b></p>
--	--

<b>NUMERO Y NOMBRE DEL PROGRAMA:</b>		42 - SALUD DE CALIDAD CON ACCESO UNIVERSAL	
<b>NOMBRE DEL PROCESO:</b>		DETECCIÓN DE CASOS POSITIVOS DE VIH SIDA	
<b>CLAVE PROGRAMATICA:</b>		2111142Q62J2232310LS	
<b>UNIDAD RESPONSABLE:</b>	SERVICIOS DE SALUD DE SONORA	<b>UNIDAD EJECUTORA:</b>	CENTRO AMBULATORIO PARA LA PREVENCIÓN Y ATENCIÓN A VIH-SIDA E INFECCIONES DE TRANSMISIÓN SEXUAL
<b>OBJETIVO DEL PROCESO:</b>		DETENER LA TRANSMISIÓN DE LA ENFERMEDAD MEDIANTE LA DETECCIÓN OPORTUNA.	

<b>DATOS DEL INDICADOR</b>			
<b>NOMBRE INDICADOR:</b>		PERSONAS CON VIH SIDA EN TRATAMIENTO ARV	
<b>UNIDAD DE MEDIDA:</b>	PERSONA	<b>TIPO:</b>	ESTRATÉGICO
<b>RESULTADO ESPERADO:</b>		PROPORCIONAR TRATAMIENTO NECESARIO A PACIENTES INFECTADOS Y PROCURAR SU SALUD INTEGRAL.	
<b>FORMULA CALCULO:</b>		PERSONAS PROGRAMADAS A ESTAR EN CONTROL / PERSONAS CONTROLADAS * 100	
<b>INTERPRETACION:</b>		PROPORCIONAR TRATAMIENTO NECESARIO A PACIENTES INFECTADOS Y PROCURAR SU SALUD INTEGRAL.	
<b>DIMENSION DEL INDICADOR:</b>	COBERTURA	<b>SENTIDO:</b>	ASCENDENTE
<b>VALOR:</b>	NO ACUMULABLE	<b>FRECUENCIA MEDICION:</b>	TRIMESTRAL

AVANCE DEL INDICADOR:				TRIMESTRE			TRIMESTRE 4	SEMAFORO
META ANUAL	AVANCE DEL TRIMESTRE			AVANCE ACUMULADO			AVANCE RESPECTO DE LA META ANUAL	
	PROGRAMADO	ALCANZADO	%	PROGRAMADO	ALCANZADO	%		
550	550	613	111.45	550	613	111.45	111.45	
<b>EVALUACIÓN CUALITATIVA PROSPECTIVA</b>				Esta meta se encuentra dentro de lo programado.				
<b>FACTOR DE COMPARACIÓN</b>				Sistema de Información en Salud.				



 <p>ESTADO DE SONORA</p>	<p><b>GOBIERNO DEL ESTADO DE SONORA FICHA TECNICA PARA SEGUIMIENTO Y EVALUACION DE INDICADORES DE PROYECTOS Y PROCESOS</b></p>
--	--

<b>NUMERO Y NOMBRE DEL PROGRAMA:</b>		42 - SALUD DE CALIDAD CON ACCESO UNIVERSAL	
<b>NOMBRE DEL PROCESO:</b>		ATENCION A INFANTES	
<b>CLAVE PROGRAMATICA:</b>		2111142Q62K2232340LR	
<b>UNIDAD RESPONSABLE:</b>	SERVICIOS DE SALUD DE SONORA	<b>UNIDAD EJECUTORA:</b>	CENTRO DE DESARROLLO INFANTIL SNTSA-SECCION 43
<b>OBJETIVO DEL PROCESO:</b>		ATENDER A INFANTES HIJOS DE MADRES TRABAJADORAS CON BASE DE ORIGEN FEDERAL.	

<b>DATOS DEL INDICADOR</b>			
<b>NOMBRE INDICADOR:</b>		ATENDER A PEQUEÑOS USUARIOS, HIJOS DE LAS MADRES TRABAJADORAS DE LOS SSS CON BASE DE ORIGEN FEDERAL	
<b>UNIDAD DE MEDIDA:</b>	NIÑO	<b>TIPO:</b>	ESTRATÉGICO
<b>RESULTADO ESPERADO:</b>		PROPORCIONAR UNA ATENCION DE CALIDAD.	
<b>FORMULA CALCULO:</b>		NIÑO ATENDIDO / NIÑO PROGRAMADO	
<b>INTERPRETACION:</b>		PROPORCIONAR UNA ATENCION DE CALIDAD.	
<b>DIMENSION DEL INDICADOR:</b>	IMPACTO	<b>SENTIDO:</b>	ASCENDENTE
<b>VALOR:</b>	NO ACUMULABLE	<b>FRECUENCIA MEDICION:</b>	TRIMESTRAL

<b>AVANCE DEL INDICADOR:</b>				<b>TRIMESTRE</b>			<b>TRIMESTRE 4</b>	
<b>META ANUAL</b>	<b>AVANCE DEL TRIMESTRE</b>			<b>AVANCE ACUMULADO</b>			<b>AVANCE RESPECTO DE LA META ANUAL</b>	<b>SEMAFORO</b>
	<b>PROGRAMADO</b>	<b>ALCANZADO</b>	<b>%</b>	<b>PROGRAMADO</b>	<b>ALCANZADO</b>	<b>%</b>		
100	100	95	95	100	95	95	95	
<b>EVALUACIÓN CUALITATIVA</b>				Esta Unidad tiene capacidad para 100 infantes. Siendo el avance registrado con los infantes que se cuenta actualmente en estancia.				
<b>PROSPECTIVA</b>				Se continuara trabajando en estas acciones para conservar la salud de la población.				
<b>FACTOR DE COMPARACIÓN</b>				Registros Propios de La Unidad.				